

COMUNE DI NEVIANO

Prov. di lecce

CONTO CONSUNTIVO

ESERCIZIO 2015

RELAZIONE DELLA GIUNTA COMUNALE

Stato della comunità

1 - Territorio

2 - Popolazione

3 - Organizzazione comunale

TERRITORIO

1. Superficie :

urbana	Kmq	
esterna agli abitati	Kmq	
totale	Kmq	16

2. frazioni e centri abitati :

frazioni geografiche
centri abitati

3. altitudine :

massima s.l.m.
minima s.l.m.

4. classificazione giuridica :

non montano

5. viabilità comunale - strade :

interne centri abitati	km.	25	29%
esterne centri abitati	km.	60	71%
totale	km.	85	100%

6. viabilità non comunale - strade :

vicinali di uso pubblico	Km.		0,00%
nazionali interne agli abitati	Km.		0,00%
provinciali interne agli abitati	Km.	10	100,00%
totale	Km.	10	100%

7. pianificazione del territorio :

pug adottato	no/si	si
pug approvato	no/si	si
programma di fabbricazione	no/si	si
piano di edilizia econ. popolare	no/si	si
piano insediamenti produttivi	no/si	si
-industriali	no/si	si
-artigianali	no/si	si
-commerciali	no/si	no
altri strumenti urbanistici	no/si	no

NOTE

Popolazione

1. Tendenze demografiche

1.1 Popolazione residente

<u>censimento 2001</u>	=n	5925
<u>al 31 dicembre 2015</u>	=n	5393

1.2 Nuclei familiari residenti

<u>al 31/12/2015</u>	=n	2171
----------------------	----	-------------

2. Composizione popolazione residente al 31 dicembre 2015

2.1 Per sesso

<u>maschi</u>	=n	2557
<u>femmine</u>	=n	2836
<u>totale</u>	=n	5393

2.2 Per classi di età

<u>0 - 15 anni</u>	=n	670
<u>16 - 21 anni</u>	=n	340
<u>22 - 65 anni</u>	=n	3094
<u>oltre 65 anni</u>	=n	1289
<u>totale</u>	=n	5393

Organizzazione comunale anno 2015

1. Attività degli organi elettivi nell'anno al quale si riferisce il consuntivo

1.1 consiglio comunale			Adunanze	<u>n.</u>	8
consiglieri in carica fino a Maggio 2015	16		Deliber.adottate	<u>n.</u>	43
consiglieri in carica da Giugno 2015	12				
1.2 giunta comunale componenti		<u>n.</u> 5	Adunanze	<u>n.</u>	51
			Deliber.adottate	<u>n.</u>	143
1,3 Commissario		n. 0	Delibere adottate		0

2. Organico del personale al 31 dicembre dell'anno cui si riferisce il consuntivo

2.1 Segreteria generale di classe

B

segretario comunale :

titolare	reggente	supplente
x		

2.2 Dipendenti in servizio al 31 dicembre 2015

qualifica funzionale	dipendenti			
	di ruolo	non di ruolo		
		trimestrali		annuali
A1 - A5	2			
B1				
B5-6-7	4			
C2-C3-C5	3			
D1-D3	1			2
D6	2			
1^ Dir.				
2^ Dir.				
totale	12			2

RENDICONTO DELLA GESTIONE FINANZIARIA

- 1 - Bilancio - Approvazione - Variazione**
- 2 - Risultati della gestione finanziaria di competenza**
- 3 - Risultato finanziario complessivo**

Risultati della gestione finanziaria di competenza

I risultati della gestione finanziaria di competenza dell'esercizio 2015 sono riassunti nei quadri generali delle entrate e delle spese riportati nelle pagine seguenti.

QUADRO RIASSUNTIVO DELLE ENTRATE

ENTRATE

		previsioni definitive	ripart. %	accertamenti	ripart. %
TITOLO I	Entrate tributarie	2.226.606,37	33,06%	2.310.438,36	44,80%
TITOLO II	Entrate derivanti da: contributi e trasferimenti correnti dello Stato, della Regione e di altri enti pubblici, anche in rapporto all'esercizio di funzioni delegate dalla Regione	740.690,01	11,00%	724.071,54	14,04%
TITOLO III	Entrate extra - tributarie	566.242,11	8,41%	354.306,32	6,87%
TITOLO IV	Entrate derivanti da alienazione e ammortamento di beni patrimoniali, da trasferimenti di capitali e da riscossioni di crediti	3.201.981,92	47,54%	1.767.847,48	34,28%
	totale entrate finali	6.735.520,41	100%	5.156.663,70	100%
TITOLO V	Entrate derivanti da accensione di prestiti	1.605.583,81		251.957,87	
TITOLO VI	Entrate per partite di giro	1.597.000,00		1.062.693,44	
	totale	9.938.104,22		6.471.315,01	
	Avanzo di amministrazione	105.772,05		-	
	FPV per spese correnti	91.579,28			
	FPV per spese in conto capitale	73.493,00			
	Fondo di cassa	1.211.997,55			
	totale complessivo entrate	10.208.948,55		6.471.315,01	

Quadro riassuntivo delle spese

SPESE

		previsioni definitive	ripart. %	impegni	ripart. %
TITOLO I	Spese correnti	3.449.783,95	47,50%	2.793.620,41	59,14%
TITOLO II	Spese in conto capitale	3.812.530,92	52,50%	1.929.764,93	40,86%
	totale spese finali	7.262.314,87	100%	4.723.385,34	100%
TITOLO III	Spese per rimborso di prestiti	1.349.633,68		247.430,09	
TITOLO IV	Spese per partite di giro	1.597.000,00		1.062.525,67	
	totale	10.208.948,55		6.033.341,10	
	Disavanzo di amministrazione				
	TOTALE COMPLESSIVO SPESE	10.208.948,55		6.033.341,10	

STAMPA CONTO CONSUNTIVO
QUADRO RIASSUNTIVO DELLA GESTIONE DI COMPETENZA
ANNO:2015

RISCOSSIONI.....	(+)	4.668.926,44
PAGAMENTI.....	(-)	3.952.163,97
DIFFERENZA.....		716.762,47
RESIDUI ATTIVI.....	(+)	1.802.388,57
FPV di parte corrente (entrata).....	(+)	91.579,28
FPV di parte capitale (entrata).....	(+)	73.493,00
RESIDUI PASSIVI.....	(-)	2.081.177,13
DIFFERENZA.....		-278.788,56
FPV di parte corrente (spesa).....	(-)	85.842,25
FPV di parte capitale (spesa).....	(-)	0,00
AVANZO (+) O DISAVANZO (-)		517.203,94
RISULTATO DI GESTIONE	[
	- FONDI VINCOLATI	0,00
	- FONDI PER FINANZIAMENTO SPESE IN CONTO CAPITALE	0,00
	- FONDI DI AMMORTAMENTO	0,00
	- FONDI NON VINCOLATI	0,00

Risultato finanziario complessivo

1. L'esercizio 2015 si è concluso con le seguenti risultanze relative alla gestione di cassa, desunte dal Conto del Tesoriere :

	IN CONTO		TOTALE
	residui	competenza	
Fondo di cassa all' 01/01/2015			1.211.997,55
Riscossioni	1.014.817,42	4.668.926,44	5.683.743,86
Pagamenti	1.773.685,83	3.952.163,97	5.725.849,80
Differenza			1.169.891,61
Pagamenti per azioni esecutive			77.211,16
Fondo di cassa al 31/12/2015			1.092.680,45

2. Alle risultanze predette si aggiungono i residui attivi e passivi degli esercizi precedenti e quelli dell'esercizio cui si riferisce il conto, come appresso :

	DA GESTIONE		TOTALE
	residui	competenza	
Fondo di cassa al 31/12/2015			1.092.680,45
Residui attivi	906.412,01	1.802.388,57	2.708.800,58
totale.....			3.801.481,03
Residui passivi	1.230.630,54	2.081.177,13	3.311.807,67
Avanzo d'amministrazione al 31/12/2015			489.673,36
FPV di parte corrente spesa			85.842,25
Avanzo d'amministrazione effettivo al 31/12/2015			403.831,11

Risultato della gestione di competenza e della gestione residui

PARTE I - ENTRATA

TITOLO	ENTRATE	PREVISIONI DEFINITIVE	ACCERTAMENTI	MAGGIORI-MINORI ACCERTAMENTI
I	Entrate Tributarie	2.226.606,37	2.310.438,36	83.831,99
II	Entrate derivanti da contributi e trasferimenti	740.690,01	724.071,54	16.618,47
III	Entrate extratributarie	566.242,11	354.306,32	211.935,79
	Totale entrate correnti	3.533.538,49	3.388.816,22	144.722,27
IV	Entrate derivanti da alienazioni, da trasferimenti di capitale e da riscossione di crediti	3.201.981,92	1.767.847,48	1.434.134,44
V	Entrate derivanti da accensione di prestiti	1.605.583,81	251.957,87	1.353.625,94
VI	Entrate da servizi per conto terzi	1.597.000,00	1.062.693,44	534.306,56
	FPV Spesa corrente	91.579,28		
	FPV Spesa in c/capitale	73.493,00		
	Avanzo di amministrazione applicato	105.772,05		
	TOTALI	10.208.948,55	6.471.315,01	3.466.789,21

PARTE II - SPESA				
TITOLO	SPESA	PREVISIONI DEFINITIVE	IMPEGNI	MAGGIORI-MINORI IMPEGNI
I	Spese correnti	3.449.783,95	2.793.620,41	656.163,54
II	Spese in conto capitale	3.812.530,92	1.929.764,93	1.882.765,99
III	Spese per rimborso di prestiti	1.349.633,68	247.430,09	1.102.203,59
IV	Spese per servizi conto terzi	1.597.000,00	1.062.525,67	534.474,33
Totali		10.208.948,55	6.033.341,10	4.175.607,45

Gestione dei residui attivi

La gestione dei residui attivi si è conclusa con i seguenti risultati :

TITOLO	ENTRATA	RESIDUI ACCERTATI ANNO PRECED.	RESIDUI RISCOSSI	RESIDUI DA RIPORTARE	DIFFERENZE	
					MAGGIORI RESIDUI	MINORI RESIDUI
I	Tributarie	920.728,35	342.238,31	174.335,00	-	404.155,04
II	Trasferimenti	122.851,78	27.941,74	62.809,48	-	32.100,56
III	Extratributarie	179.254,77	40.640,00	125.165,10	-	13.449,67
	Totale Tit. I-II-III	1.222.834,90	410.820,05	362.309,58	-	449.705,27
IV	Alienazione di beni	11.595.010,72	410.218,66	311.444,85	-	10.873.347,21
V	Accensione di prestiti	455.240,47	170.000,00	128.477,56	-	156.762,91
VI	Partite di giro	436.788,58	23.778,71	104.141,48	-	308.868,39
	Totale Tit. I-II-III-IV-V-VI	13.709.874,67	1.014.817,42	906.373,47	-	11.788.683,78
Fondo iniziale di cassa		-	-	-	-	-
Totale complessivo		13.709.874,67	1.014.817,42	906.373,47	-	11.788.683,78

DIFFERENZA COMPLESSIVA MINORI RESIDUI ATTIVI

11.788.683,78

Gestione dei residui passivi

La gestione dei residui passivi si è conclusa con i seguenti risultati :

TITOLO	SPESA	RESIDUI IMPEGNATI ANNO PRECED.	RESIDUI PAGATI	RESIDUI DA RIPORTARE	DIFFERENZE	
					MAGGIORI RESIDUI	MINORI RESIDUI
I	Correnti	1.949.743,67	719.115,27	923.904,81	-	306.723,59
II	In conto capitale	12.434.678,63	1.003.583,19	282.053,33	-	11.149.042,11
III	Rimborso prestiti	-	-	-	-	-
IV	Partite di giro	354.491,99	50.987,37	24.672,40	-	278.832,22
Totale Tit. I-II-III-IV		14.738.914,29	1.773.685,83	1.230.630,54		11.734.597,92

DIFFERENZA COMPLESSIVA MINORI RESIDUI PASSIVI

11.734.597,92

1. Risultato complessivo

La gestione dei residui presenta, alla conclusione dell'esercizio al quale si riferisce il conto, il seguente risultato complessivo :

N.	GESTIONE	RESIDUI	SEGNO	IMPORTO
1	RESIDUI ATTIVI	MINORI RESIDUI ATTIVI	-	11.788.683,78
2	RESIDUI PASSIVI	MINORI RESIDUI PASSIVI	+	11.734.597,92
Risultato della gestione residui : Avanzo/Disavanzo				- 54.085,86

DETERMINAZIONE RISULTATO DI AMMINISTRAZIONE 2015

MINORI ACCERTAMENTI	3.466.789,21	-
MINORI IMPEGNI	4.175.607,45	+
DIFFERENZA	708.818,24	
FPV PARTE CORRENTE	91.579,28	-
FPV PARTE CAPITALE	73.493,00	-
SALDO GESTIONE RESIDUI	54.047,32	-
AVANZO APPLICATO	105.772,05	-
AVANZO RIVENIENTE DA CONSUNTIVO 2014	181.427,93	+
PAGAMENTI PER AZIONI ESECUTIVE NON REGOLARIZZATE AL 31/12/2014	1.530,00	+
PAGAMENTI PER AZIONI ESECUTIVE NON REGOLARIZZATE AL 31/12/2015	77.211,16	-
AVANZO 2015	488.143,36	
FPV SPESA CORRENTE	85.842,25	-
FPV SPESA CAPITALE	-	-
AVANZO FINALE 2015	403.831,11	

COMPOSIZIONE RISULTATO DI AMMINISTRAZIONE 2015

FONDI VINCOLATI	370.935,26
FONDI DESTINATI AGLI INVESTIMENTI	37.772,35
FONDI ACCANTONATI:	
-Fondo crediti di dubbia e difficile esazione	135.736,39
-Fondo indennità di fine mandato	15.060,00
-Fondo contenziosi	150.000,00
TOTALE	709.504,00

DISAVANZO DI AMMINISTRAZIONE FINALE AL 31/12/2015 - 305.672,89

II SINDACO

Silvana Calzavara



Il Resp. Finanziario

[Signature]



SERVIZIO ECONOMICO E FINANZIARIO
(Dott. Stefano DE FASCALIS)

SPESE IN CONTO CAPITALE - Risultanze del consuntivo

sezione	DENOMINAZIONE	previsioni definitive	impegni	% 4 su 3	pagamenti	% 6 su 4
1	2	3	4	5	6	7
1	Funzioni generali di amm.ne - gestione e controllo	374.539,58	157.923,68	42,16%	147.465,66	93,38%
2	Funzioni relative alla giustizia					
3	Funzioni di polizia locale					
4	Funzioni di istruzione pubblica	457.406,00	7.406,00	1,62%	-	0,00%
5	Funzioni relative alla cultura					
6	Funz. settore sportivo-ricreativo					
7	Funzioni nel campo turistico					
8	Funzioni campo viabilita'-trasporti	169.325,00	120.122,81	70,94%	7.280,00	6,06%
9	Funz.gestione territorio-ambiente	743.794,01	263.794,01	35,47%	229.496,10	87,00%
10	Funzioni nel settore sociale	2.067.466,33	1.380.518,43	66,77%	231.903,71	16,80%
11	Funzioni campo sviluppo econ.					
	Funzioni relative servizi produttivi	-	-		-	
	TOTALE	3.812.530,92	1.929.764,93	50,62%	616.145,49	31,93%

INDICATORI FINANZIARI ED ECONOMICI GENERALI

	2015	2014	2013
<u>Autonomia Finanziaria</u>			
Titolo I + Titolo III	X 100		
Titolo I + II + III	78,63	81,22	90,81
	2.310.438,36 + 354.306,32		
	2.310.438,36 + 724.071,54 + 354.306,32		
<u>Autonomia impositiva</u>			
Titolo I	X 100		
Titolo I + II + III	68,18	67,10	79,24
	2.310.438,36		
	2.310.438,36 + 724.071,54 + 354.306,32		
<u>Pressione finanziaria</u>			
Titolo I + Titolo II			
Popolazione	562,68	551,01	488,84
	2.310.438,36 + 724.071,54		
	5.393		
<u>Pressione tributaria</u>			
Titolo I			
Popolazione	428,41	430,49	438,02
	2.310.438,36		
	5.393		
<u>Intervento erariale</u>			
Trasferimenti statali			
Popolazione	131,12	113,06	31,63
	707.134,92		
	5.393		
<u>Intervento regionale</u>			
Trasferimenti regionali			
Popolazione	2,05	2,66	10,65
	11.036,62		
	5.393		
<u>Incidenza residui attivi</u>			
Totale residui attivi	X 100		
Totale accert. di competenza	41,86	96,16	106,52
	2.708.800,58		
	6.471.315,01		
<u>Incidenza residui passivi</u>			
Totale residui passivi	X 100		
Totale impegni di competenza	54,89	104,69	124,15
	3.311.807,67		
	6.033.341,10		
<u>Indebitamento locale pro capite</u>			
Residui debiti mutui			
Popolazione	768,05	764,23	756,91
	4.142.083,43		
	5.393		
<u>Velocità riscossione entrate proprie</u>			
Riscossioni Titolo I + III			
Accertamenti Titolo I + III	0,67	0,78	0,73
	1.636.635,00 + 141.950,99		
	2.310.438,36 + 354.306,32		
<u>Rigidità spesa corrente</u>			
Spesa pers + Q te amm.to mutui	X 100		
Totale entrate Tit. I + II + III	22,97	24,77	29,61
	677.241,17 + 101.049,87		
	2.310.438,36 + 724.071,54 + 354.306,32		
<u>Velocità gestione spese correnti</u>			
Pagamenti Tit. I competenza			
Impegni Tit. I competenza	0,76	0,63	0,65
	2.134.696,44		
	2.793.620,41		
<u>Redditività del patrimonio</u>			
Entrate patrimoniali	X 100		
Valore patrim. disponibile	7,72	7,72	6,24
	15.337,59		
	198.551,49		

INDICATORI FINANZIARI ED ECONOMICI GENERALI

	2015	2014	2013
<u>Patrimonio pro capite</u>			
Valori beni patrim. indisponibili	3.982.829,13		
Popolazione	5.393	735,65	734,70
<u>Patrimonio pro capite</u>			
valore beni patrim. disponibili	198.551,49		
Popolazione	5.393	36,67	38,28
<u>Patrimonio pro capite</u>			
Valore beni demaniali	8.064.256,80		
Popolazione	5.393	1.489,52	1.141,15
<u>Rapporto dipendenti/popolazione</u>			
Dipendenti	12	0,00	0,00
Popolazione	5.393	0,00	0,00

**CERTIFICAZIONE DEI PARAMETRI OBIETTIVI PER I COMUNI
AI FINI DELL'ACCERTAMENTO DELLA CONDIZIONE DI ENTE
STRUTTURALMENTE DEFICITARIO PER IL TRIENNIO 2015 - 2017**

ESERCIZIO: 2015
 CODICE ISTAT: 75053
 PARTITA IVA: 03579910757
 CODICE ENTE:
 DELIBERA:

ENTE: COMUNE DI NEVIANO
 DELIBERA DI APPROVAZIONE: N°
 DEL:

SIGLA PROVINCIA: LE
 NUMERO DI ABITANTI: 0
 SUPERFICIE IN KMQ: 0,00

SI	NO
	X

50005

	Codice	Parametri da considerare per l'individuazione delle condizioni strutturalmente deficitarie	
		SI	NO
1) Valore negativo del risultato contabile di gestione superiore in termini di valore assoluto al 5 per cento rispetto alle entrate correnti (a tali fini al risultato contabile si aggiunge l'avanzo di amministrazione utilizzato per le spese di investimento)	50010		X
2) Volume dei residui attivi di nuova formazione provenienti dalla gestione di competenza e relativi ai titoli I e III, con l'esclusione delle risorse a titolo di fondo sperimentale di riequilibrio di cui all' articolo 2 del decreto legislativo n. 23 del 2011 o di fondo di solidarietà di cui all' articolo 1, comma 380 della legge 24 dicembre 2012 n. 228, superiori al 42 per cento rispetto ai valori di accertamento delle entrate dei medesimi titoli I e III esclusi gli accertamenti delle predette risorse a titolo di fondo sperimentale di riequilibrio o di fondo di solidarietà	50020		X
3) Ammontare dei residui attivi provenienti dalla gestione dei residui attivi e di cui al titolo I e al titolo III superiore al 65 per cento, ad esclusione eventuali residui da risorse a titolo di fondo sperimentale di riequilibrio di cui all' articolo 2 del decreto legislativo n. 23 o di fondo di solidarietà di cui all' articolo 1 comma 380 della legge 24 dicembre 2012 n. 228, rapportata agli accertamenti della gestione di competenza delle entrate dei medesimi titoli I e III ad esclusione degli accertamenti delle predette risorse a titolo di fondo sperimentale di riequilibrio o di fondo di solidarietà	50030		X
4) Volume dei residui passivi complessivi provenienti dal titolo I superiore al 40 per cento degli impegni della medesima spesa corrente	50040	X	
5) Esistenza di procedimenti di esecuzione forzata superiore allo 0,5 per cento delle spese correnti anche se non hanno prodotto vincoli a seguito delle disposizioni di cui all'articolo 159 del tuoei	50050	X	
6) Volume complessivo delle spese di personale a vario titolo rapportato al volume complessivo delle entrate correnti desumibili dai titoli I, II e III superiore al 40 per cento per i comuni inferiori a 5.000 abitanti, superiore al 39 per cento per i comuni da 5.000 a 29.999 abitanti e superiore al 38 per cento per i comuni oltre i 29.999 abitanti; tale valore e' calcolato al netto dei contributi regionali nonché di altri enti pubblici finalizzati a finanziare spese di personale per cui il valore di tali contributi va detratto sia al numeratore che al	50060		X
7) Consistenza dei debiti di finanziamento non assistiti da contribuzioni superiore al 150 per cento rispetto alle entrate correnti per gli enti che presentano un risultato contabile di gestione positivo e superiore al 120 per cento per gli enti che presentano un risultato contabile di gestione negativo, fermo restando il rispetto del limite di indebitamento di cui all' articolo 204 del tuoei con le modifiche di cui di cui all' art. 8, comma 1 della legge 12 novembre 2011, n. 183, a decorrere dall'1 gennaio 2012	50070		X
8) Consistenza dei debiti fuori bilancio riconosciuti nel corso dell'esercizio superiore all'1 per cento rispetto ai valori di accertamento delle entrate correnti, fermo restando che l'indice si considera negativo ove tale soglia venga superata in tutti gli ultimi tre esercizi finanziari	50080		X
9) Eventuale esistenza al 31 dicembre di anticipazioni di tesoreria non rimborsate superiori al 5 per cento rispetto alle entrate correnti	50090		X
10) Ripiano squilibri in sede di provvedimento di salvaguardia di cui all'art. 193 del tuoei con misure di alienazione di beni patrimoniali e/o avanzo di amministrazione superiore al 5% dei valori della spesa corrente, fermo restando quanto previsto dall'articolo 1, commi 443 e 444 della legge 24 dicembre 2012 n. 228 a decorrere dall'1 gennaio 2013; ove sussistano i presupposti di legge per finanziare il riequilibrio in più esercizi finanziari, viene considerato al numeratore del parametro l'intero importo finanziato con misure di alienazione di beni patrimoniali, oltre che di avanzo di amministrazione, anche se destinato a finanziare lo squilibrio nei successivi	50100		X

Si attesta che i parametri suddetti sono stati determinati in base alle risultanze amministrativo-contabili dell'ente e determinano la condizione di ente

DEFICITARIO


SI



NO X

50110

LIBRO	DATA
MEVIANO	7/4/2011

IL RESPONSABILE DEL SERVIZIO FINANZIARIO

ORDINE DI REVISIONE
ECONOMICO-FINANZIARIA


**PROSPETTO DI
CONCILIAZIONE**

Esercizio 2015

PROSPETTO DI CONCILIAZIONE (Spese)

IMPEGNI FINANZIARI DI COMPETENZA	RISCONTI ATTIVI		RATEI PASSIVI		ALTRIE RETTIFICHE DEL RISULTATO FINANZIARIO	AL CONTO ECONOMICO		NOTE	AL CONTO DEL PATRIMONIO			
	INIZIALI (+)	FINALI (-)	INIZIALI (-)	FINALI (+)		R.CE (19+20+30+40+50+60)			R.CP	ATTIVO	R.CP	PASSIVO
	(2S)	(3S)	(4S)	(5S)		(7S)						
(1S)												
677.241,17						B9	677.241,17					
104.756,82						B10	104.756,82					
1.273.020,73						B12	1.273.020,73					
419.295,39						B13						
						B14						
						B14						
						B14						
						B14						
						B14						
						C19						
419.295,39						B14	419.295,39					
185.377,30						D21	185.377,30					
55.259,46						B15	55.259,46					
78.669,54						E28	78.669,54					
2.793.620,41	0,00	0,00	0,00	0,00	0,00			CII	0,00	DI	0,00	
1.897.159,91												
583.540,47									583.540,47			
1.313.619,44									1.313.619,44		1.313.619,44	
32.605,02												
32.605,02									32.605,02			
										A		
											D	

TITOLO I SPESE CORRENTI

- 1) personale
- 2) acquisti di beni di consumo e/o di materie prime
- 3) prestazioni di servizi
- 4) utilizzo di beni di terzi
- 5) trasferimenti, di cui:
 - Stato
 - regione
 - province e città metropolitane
 - comuni e unioni di comuni
 - comunità montane
 - aziende speciali e partecipate
 - altri
- 6) interessi passivi ed oneri finanziari diversi
- 7) imposte e tasse
- 8) oneri straordinari della gestione corrente


Totale spese correnti


TITOLO II SPESE IN CONTO CAPITALE


- 1) acquisizione di beni immobili, di cui:
 - a) pagamenti eseguiti
 - b) somme rimaste da pagare
- 2) espropri e servizi onerosi, di cui:
 - a) pagamenti eseguiti
 - b) somme rimaste da pagare
- 3) acquisto di beni specifici per realizzazioni in economia, di cui:
 - a) pagamenti eseguiti
 - b) somme rimaste da pagare
- 4) utilizzo di beni di terzi per realizzazioni in economia, di cui:
 - a) pagamenti eseguiti
 - b) somme rimaste da pagare
- 5) acquisizione di beni mobili macchine ed attrezzature tecnico-scientifiche, di cui:
 - a) pagamenti eseguiti
 - b) somme rimaste da pagare

PROSPETTO DI CONCILIAZIONE

.....NENIANO.....Il.....7/4/2016.....


Il Segretario


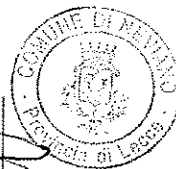


Il Legale Rappresentante
dell'Ente




Il Responsabile del
servizio finanziario





**CONTO
ECONOMICO**

Esercizio 2015

CONTO ECONOMICO

		IMPORTI	
	PARZIALI	TOTALI	COMPLESSIVI
	2.310.438,36		
	724.071,54		
	287.031,08		
	15.337,59		
	50.987,14		
		3.387.865,71	
	677.241,17		
	104.756,82		
	1.273.020,73		
	419.295,39		
	55.259,46		
		2.529.573,57	
		858.292,14	
			858.292,14
		0,00	
	950,51		
	185.377,30		
		-184.426,79	
			-184.426,79

A) PROVENTI DELLA GESTIONE

- 1) Proventi tributari
 - 2) Proventi da trasferimenti
 - 3) Proventi da servizi pubblici
 - 4) Proventi da gestione patrimoniale
 - 5) Proventi diversi
 - 6) Proventi da concessioni di edificare
 - 7) Incrementi di immobilizzazioni per lavori interni
 - 8) Variazioni nelle rimanenze di prodotti in corso di lavorazione, etc. (+/-)
- Totale proventi della gestione (A)**

B) COSTI DELLA GESTIONE

- 9) Personale
 - 10) Acquisto di materie prime e/o beni di consumo
 - 11) Variazioni nelle rimanenze di materie prime e/o beni di consumo (+/-)
 - 12) Prestazioni di servizi
 - 13) Godimento beni di terzi
 - 14) Trasferimenti
 - 15) Imposte e tasse
 - 16) Quote di ammortamento d'esercizio
- Totale costi di gestione (B)**

RISULTATO DELLA GESTIONE (A-B)

C) PROVENTI ED ONERI DA AZIENDE SPECIALI E PARTECIPATE

- 17) Utili
 - 18) Interessi su capitale di dotazione
 - 19) Trasferimenti ad aziende speciali e partecipate
- Totale (C) (17+18-19)**

RISULTATO DELLA GESTIONE OPERATIVA (A-B+/-C)

D) PROVENTI ED ONERI FINANZIARI

- 20) Interessi attivi
 - 21) Interessi passivi:
 - su mutui e prestiti
 - su obbligazioni
 - su anticipazioni
 - per altre cause
- Totale (D) (20-21)**

CONTO ECONOMICO

IMPORTI		
PARZIALI	TOTALI	COMPLESSIVI
585.555,81		
26.137,77		
8.800,32		
	620.493,90	
11.815.969,44		
78.669,54		
	11.894.638,98	
	-11.274.145,08	
		-10.600.279,73

E) PROVENTI ED ONERI STRAORDINARI

Proventi

- 22) Insussistenze del passivo
- 23) Sopravvalenze attive
- 24) Plusvalenze patrimoniali

Totale proventi (e.1) (22+23+24)

Oneri

- 25) Insussistenze dell'attivo
- 26) Minusvalenze patrimoniali
- 27) Accantonamento per svalutazione crediti
- 28) Oneri straordinari

Totale oneri (e.2) (25+26+27+28)

Totale (E) (e.1-e.2)

RISULTATO ECONOMICO DELL'ESERCIZIO (A-B+/-C+/-D+/-E)

CEVIANO 3/4/2016

Il Segretario




Il Legale Rappresentante dell'Ente

Silvano Lafano



Il Responsabile del servizio finanziario

[Handwritten signature]



**CONTO DEL
PATRIMONIO**

Esercizio 2015

CONTO DEL PATRIMONIO (Attivo)

IMPORTI PARZIALI	CONSISTENZA INIZIALE	VARIAZIONI DA C/FINANZIARIO		VARIAZIONI DA ALTRE CAUSE		CONSISTENZA FINALE
		+	-	+	-	
	0,00	0,00	0,00	0,00	0,00	0,00
	8.064.256,80					8.064.256,80
	8.987,48					8.987,48
	3.982.829,13					3.982.829,13
	198.551,49					198.551,49
	3.022.258,61					3.022.258,61
	44.902,88	32.605,02				77.507,90
	114.827,56					114.827,56
	28.806,00					28.806,00
	68.524,00					68.524,00
	4.405.071,17	1.587.123,66				5.992.194,83
	19.939.015,12	1.619.728,68	0,00	0,00	0,00	21.558.743,80
	72.046,15				72.046,15	144.092,30
	72.046,15	0,00	0,00	0,00	72.046,15	144.092,30
	20.011.061,27	1.619.728,68	0,00	0,00	72.046,15	21.558.743,80

A) IMMOBILIZZAZIONI

i) IMMOBILIZZAZIONI IMMATERIALI

- 1) Costi pluriennali capitalizzati
(relativo fondo di ammortamento in detrazione)

Totale

ii) IMMOBILIZZAZIONI MATERIALI

- 1) Beni demaniali
(relativo fondo di ammortamento in detrazione)
- 2) Terreni(patrimonio indisponibile)
- 3) Terreni(patrimonio disponibile)
- 4) Fabbricati(patrimonio indisponibile)
(relativo fondo di ammortamento in detrazione)
- 5) Fabbricati(patrimonio disponibile)
(relativo fondo di ammortamento in detrazione)
- 6) Macchinari, attrezzature e impianti
(relativo fondo di ammortamento in detrazione)
- 7) Attrezzature e sistemi informatici
(relativo fondo di ammortamento in detrazione)
- 8) Automezzi e motomezzi
(relativo fondo di ammortamento in detrazione)
- 9) Mobili e macchine d'ufficio
(relativo fondo di ammortamento in detrazione)
- 10) Universalità di beni(patrimonio indisponibile)
(relativo fondo di ammortamento in detrazione)
- 11) Universalità di beni(patrimonio disponibile)
(relativo fondo di ammortamento in detrazione)
- 12) Diritti reali su beni di terzi
- 13) Immobilizzazioni in corso

Totale

iii) IMMOBILIZZAZIONI FINANZIARIE

- 1) Partecipazioni in:

- a) imprese controllate
- b) imprese collegate
- c) altre imprese

- 2) Crediti verso:

- a) imprese controllate
- b) imprese collegate
- c) altre imprese

- 3) Titoli(investimenti a medio e lungo termine)

- 4) Crediti di dubbia esigibilità
(defratto a fondo svalutazione crediti)

- 5) Crediti per depositi cauzionali

Totale

TOTALE IMMOBILIZZAZIONI

CONTO DEL PATRIMONIO (Attivo)

IMPOR TI PARZIALI	CONSISTENZA INIZIALE	VARIAZIONI DA C/FINANZIARIO		VARIAZIONI DA ALTRE CAUSE		CONSISTENZA FINALE
		+	-	+	-	
Totale	0,00	0,00	0,00	0,00	0,00	0,00
B) <u>ATTIVO CIRCOLANTE</u>	920.728,36	673.803,36	342.238,31		404.155,05	848.138,36
I) <u>RIINANENZE</u>						
II) <u>CREDITI</u>	124.408,00	80.871,85			106.239,49	80.871,85
1) Verso contribuenti	65.731,23				37.776,58	18.168,51
2) Verso enti del sett. pubblico allargato	6.568.556,57	731.830,28	410.218,66		5.896.485,00	27.954,65
a) Stato	57.120,55	5.900,00	27.941,74		20.293,98	993.683,19
-correnti	30.000,00				183,00	40.754,83
-capitale						29.817,00
b) Regione	159.367,04	184.523,71	38.955,94		911,10	304.023,71
-correnti	9.159,54	10.816,13	1.684,06		6.771,84	11.519,77
-capitale	12.082,38	17.015,49			7.082,38	99.226,65
c) Altri	4.800.000,00	46.134,99			4.798.393,57	47.741,42
-correnti						
-capitale						
3) Verso debitori diversi	436.788,58	1.688,74	23.778,71		308.868,39	105.830,22
a) verso utenti di servizi pubblici						
b) verso utenti di beni patrimoniali						
c) verso altri						
-correnti						
-capitale						
d) da alienazioni patrimoniali						
e) per somme corrisposte c/terzi						
4) Crediti per IVA	455.240,47	49.804,02	170.000,00		156.762,91	178.281,58
5) Per depositi	13.639.182,72	1.802.388,57	1.014.817,42		11.743.923,29	2.786.011,74
a) banche						
b) Cassa Depositi e Prestiti						
Totale						
III) <u>ATTIVITA' FINANZIARIE CHE NON COSTITUISCONO IMMOBILIZZI</u>						
1) Titoli						
Totale	0,00	0,00	0,00		0,00	0,00
IV) <u>DISPONIBILITA' LIQUIDE</u>	1.211.997,55		42.105,94		77.211,16	1.092.680,45
1) Fondo di cassa	1.211.997,55	0,00	42.105,94		77.211,16	1.092.680,45
2) Depositi bancari	14.851.180,27	1.802.388,57	1.056.923,36		11.821.134,45	3.878.692,19
Totale						
C) <u>TOTALE ATTIVO CIRCOLANTE</u>						
I) Ratei attivi						
II) Risconti attivi						
TOTALE RATEI E RISCONTI	0,00	0,00	0,00		0,00	0,00
TOTALE DELL'ATTIVO (A+B+C)	34.862.241,54	3.422.117,25	1.056.923,36		11.893.180,60	25.437.435,99
CONTI D'ORDINE						
D) <u>OPERE DA REALIZZARE</u>						
E) <u>BENI CONFERITI IN AZIENDE SPECIALI</u>	12.434.678,63	1.313.619,44	1.003.583,19		11.149.042,11	1.595.672,77
F) <u>BENI DI TERZI</u>						
TOTALE CONTI D'ORDINE	12.434.678,63	1.313.619,44	1.003.583,19		11.149.042,11	1.595.672,77

B) ATTIVO CIRCOLANTE

I) RIINANENZE

Totale

II) CREDITI

1) Verso contribuenti

2) Verso enti del sett. pubblico allargato

a) Stato

-correnti

-capitale

b) Regione

-correnti

-capitale

c) Altri

-correnti

-capitale

3) Verso debitori diversi

a) verso utenti di servizi pubblici

b) verso utenti di beni patrimoniali

c) verso altri

-correnti

-capitale

d) da alienazioni patrimoniali

e) per somme corrisposte c/terzi

4) Crediti per IVA

5) Per depositi

a) banche

b) Cassa Depositi e Prestiti

Totale

**III) ATTIVITA' FINANZIARIE CHE NON
COSTITUISCONO IMMOBILIZZI**

1) Titoli

Totale

IV) DISPONIBILITA' LIQUIDE

1) Fondo di cassa

2) Depositi bancari

Totale

C) TOTALE ATTIVO CIRCOLANTE

I) Ratei attivi

II) Risconti attivi

TOTALE RATEI E RISCONTI

TOTALE DELL'ATTIVO (A+B+C)

CONTI D'ORDINE

D) OPERE DA REALIZZARE

E) BENI CONFERITI IN AZIENDE SPECIALI

F) BENI DI TERZI

TOTALE CONTI D'ORDINE

CONTO DEL PATRIMONIO (Passivo)

IMPORTI PARZIALI	CONSISTENZA INIZIALE	VARIAZIONI DA C/FINANZIARIO		VARIAZIONI DA ALTRE CAUSE		CONSISTENZA FINALE
		+	-	+	-	
	1.530,00	604.163,90				-10.598.749,73
	6.572.436,09			11.204.443,63		6.572.436,09
	6.573.966,09	604.163,90	0,00	11.204.443,63		-4.026.313,64
	20.652.376,21	1.663.576,13				22.315.952,34
	1.194.107,93	95.471,03				1.289.578,96
	21.846.484,14	1.759.047,16	0,00	0,00	0,00	23.605.531,30
	4.137.555,65	105.577,65	101.049,87			4.142.083,43
	1.949.743,67	658.923,97	719.115,27		306.723,59	1.582.828,78
	354.491,99	146.380,22	146.380,22			133.306,12
		108.633,72	50.987,37		278.832,22	
	6.441.791,31	1.019.515,56	1.017.532,73	0,00	585.555,81	5.858.218,33
	0,00	0,00	0,00	0,00	0,00	0,00
	34.862.241,54	3.382.726,62	1.017.532,73	0,00	11.789.999,44	25.437.435,99
	12.434.678,63	1.313.619,44	1.003.583,19		11.149.042,11	1.595.672,77
	12.434.678,63	1.313.619,44	1.003.583,19	0,00	11.149.042,11	1.595.672,77

A) PATRIMONIO NETTO

- I) Netto patrimoniale
- II) Netto da beni demaniali

TOTALE PATRIMONIO NETTO

B) CONFERIMENTI

- I) Conferimenti da trasferimenti in c/capitale
- II) Conferimenti da concessioni di edificare

TOTALE CONFERIMENTI

C) DEBITI

- I) Debiti di finanziamento
 - 1) per finanziamenti a breve termine
 - 2) per mutui e prestiti
 - 3) per prestiti obbligazionari
 - 4) per debiti pluriennali
- II) Debiti di funzionamento
- III) Debiti per IVA
- IV) Debiti per anticipazioni di cassa
- V) Debiti per somme anticipate da terzi
- VI) Debiti verso
 - 1) imprese controllate
 - 2) imprese collegate
 - 3) altre (aziende speciali, consorzi, istituzioni)
- VII) Altri debiti

TOTALE DEBITI

D) RATEI E RISCONTI

- I) Ratei passivi
- II) Risconti passivi

TOTALE RATEI E RISCONTI

TOTALE DEL PASSIVO (A+B+C+D)

CONTI D'ORDINE

E) IMPEGNI OPERE DA REALIZZARE

F) CONFERIMENTI IN AZIENDE SPECIALI



G) BENI DI TERZI

TOTALE CONTI D'ORDINE

CONTO DEL PATRIMONIO


..... Neviano Il 7/4/2016

Il Segretario




Il Legale Rappresentante dell'Ente

Silvio Caporaso



Il Responsabile del servizio finanziario

[Handwritten signature]



Patto di stabilità interno 2015 - Art. 31, commi 20 e 20 bis, della legge n. 183/2011
CITTA' METROPOLITANE, PROVINCE E COMUNI con popolazione superiore a 1.000 abitanti

**PROSPETTO per la CERTIFICAZIONE
della verifica del rispetto degli obiettivi del patto di stabilità interno 2015**

da trasmettere entro il termine perentorio del 31 marzo 2016

COMUNE di NEVIANO

VISTO il decreto n. 52518 del Ministero dell'economia e delle finanze del 26 giugno 2015 concernente la determinazione degli obiettivi programmatici relativi al patto di stabilità interno 2015 delle Città metropolitane, delle Province e dei Comuni con popolazione superiore a 1.000 abitanti;

VISTO il decreto n. 52505 del 26 giugno 2015 concernente il monitoraggio semestrale del "patto di stabilità interno" per l'anno 2015 delle Città Metropolitane, delle Province e dei Comuni con popolazione superiore a 1.000 abitanti;

VISTO l'articolo 1, comma 16, della legge 7 aprile 2014, n. 56 che prevede che dal 1° gennaio 2015 le Città metropolitane subentrano alle Province omonime e succedono ad esse in tutti i rapporti attivi e passivi e ne esercitano le funzioni, nel rispetto degli equilibri di finanza pubblica e degli obiettivi del patto di stabilità interno;

VISTI i risultati della gestione di competenza e di cassa dell'esercizio 2015;

VISTE le informazioni sul monitoraggio del patto di stabilità interno 2015 trasmesse da questo Ente mediante il sito web "http://pattostabilitainterno.tesoro.it".

SI CERTIFICANO LE SEGUENTI RISULTANZE:

		<i>Importi in migliaia di euro</i>
SALDO FINANZIARIO 2015		
		Competenza mista
1	ENTRATE FINALI (al netto delle esclusioni previste dalla norma)	4.724
2	SPESE FINALI (al netto delle esclusioni previste dalla norma)	4.425
3=1-2	SALDO FINANZIARIO	299
4	SALDO OBIETTIVO 2015	132
5	SPAZI FINANZIARI ACQUISITI CON IL PATTO ORIZZONTALE NAZIONALE 2015 (art. 4-ter, comma 5, decreto legge n. 16 del 2012)	0
6	Pagamenti di residui passivi di parte capitale di cui all'articolo 4-ter, comma 6, del decreto legge 2 marzo 2012, n.16	0
7=5-6	SPAZI FINANZIARI ACQUISITI CON IL PATTO ORIZZONTALE NAZIONALE 2015 E NON UTILIZZATI PER PAGAMENTI DI RESIDUI PASSIVI IN CONTO CAPITALE (Art. 4-ter, comma 6, decreto legge n. 16 del 2012)	0
8=4+7	SALDO OBIETTIVO 2015 FINALE	132
9=3-8	DIFFERENZA TRA SALDO FINANZIARIO E OBIETTIVO ANNUALE FINALE	167

Sulla base delle predette risultanze si certifica che:

il patto di stabilità interno per l'anno 2015 è stato rispettato

il patto di stabilità interno per l'anno 2015 NON E' STATO RISPETTATO

IL PRESIDENTE / IL SINDACO /
IL SINDACO METROPOLITANO

IL RESPONSABILE DEL
SERVIZIO FINANZIARIO

ORGANO DI REVISIONE ECONOMICO-FINANZIARIA

Organo Revisione (1) / Commissario Ad Acta

Organo Revisione (2)

Organo Revisione (3)



Monitoraggio del Patto di Stabilità Interno

Resoconto dell'operazione di INVIO sul documento

Tipologia Ente: Comune

Ente: NEVIANO

Esercizio: 2015

Documento: Certificazione Digitale Comuni

Stato corrente del documento: Inviato e Protocollato

Data Operazione: 30/03/2016 10:49

SERVIZIO SMALTIMENTO RIFIUTI 2015

COSTI VARIABILI	
CRT - Costi raccolta e trasporto RSU	€ 63.781,74
CTS - Costi di Trattamento e Smaltimento RSU	€ 169.000,00
CRD - Costi di Raccolta Differenziata per materiale	€ 110.691,98
CTR - Costi di trattamenti e riciclo	€ 106.096,18
Totale	€ 449.569,89

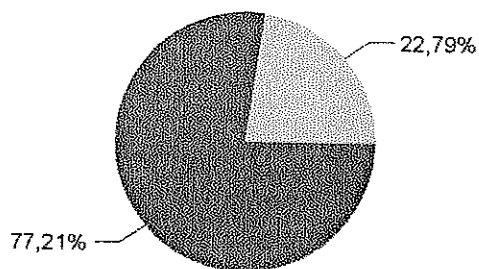
COSTI FISSI	
CSL - Costi Spazz. e Lavaggio strade e aree pubbl.	
CARC - Costi Amm. di accertam., riscoss. e cont.	€ 25.660,26
CGG - Costi Generali di Gestione	€ 198.350,83
CCD - Costi Comuni Diversi	€ 21.320,26
AC - Altri Costi	€ 18.668,44
Totale	€ 263.999,79

Totale fissi + variabili € 713.569,70

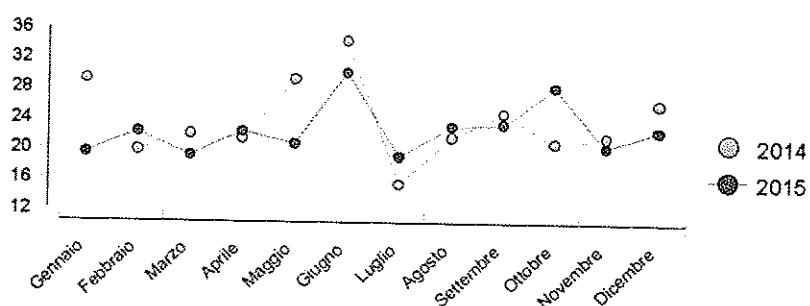
Dati Rifiuti Solidi Urbani per singolo Comune

	Comune NEVIANO (LE)
	ARO di appartenenza ARO Lecce 6
	Periodo 2015


Raccolta RSU



Andamento differenziata



Andamento Produzione Procapite



Mese	Indifferenziata Kg kg.	Differenziata Kg kg.	Tot RSU kg kg.	Rif. Diff. %	Produzione Procapite kg. al Mese
Gennaio	107.880,00	26.080,00	133.960,00	19,47	23,42
Febbraio	92.800,00	26.540,00	119.340,00	22,24	20,86
Marzo	99.420,00	24.550,00	128.070,00	19,17	22,39
Aprile	107.380,00	30.860,00	138.240,00	22,32	24,17
Maggio	109.560,00	28.620,00	138.180,00	20,71	24,16
Giugno	123.798,00	53.340,00	177.138,00	30,11	30,97
Luglio	129.700,00	30.535,00	160.235,00	19,06	28,01
Agosto	140.262,30	42.120,00	182.382,30	23,09	31,89
Settembre	121.140,00	36.927,00	158.067,00	23,36	27,63
Ottobre	116.820,00	46.085,00	162.905,00	28,29	28,48
Novembre	123.580,00	31.620,00	155.200,00	20,37	27,13
Dicembre	110.980,00	32.880,00	145.840,00	22,55	25,50
TOTALE	1.383.320,30	410.157,00	1.799.557,30	22,79	26,22

**STAMPA CONTO CONSUNTIVO
GESTIONE DELLE ENTRATE - ANNO 2015**

DESCRIZIONE	Residui conservati e stanziamenti definitivi di bilancio			n° di riferimento allo svolgimento	Conto del Tesoriere			Determin. dei residui		Accertamenti	Maggiori o minori Entrate	+/-		
	RS	Residui (A)			Riscossioni Residui (B)	Competenza (G)	Totale (N)	Residui da riportare					Residui (D=B+C)	(E=D-A) (E=A-D) (*)
		CP	Competenza (F)					Residui (C)	Competenza (H)					
T	Totale (M)				Residui al 31/12 (P=D+I)			(L=I-F) (L=F-I)						
1000000	ENTRATE TRIBUTARIE													
1010000	IMPOSTE													
1010002	RS	97.852,95		1	10.920,11			0,00	10.920,11		86.932,84 INS	-		
	CP	460.000,00			460.631,82			0,00	460.631,82		631,82	+		
	T	557.852,95			471.551,93			0,00	471.551,93					
1010012	RS	149.986,28			8.124,99			47.385,29	55.510,28		94.476,00 INS	-		
	CP	5.000,00		2	0,00			36.183,00	36.183,00		31.183,00	+		
	T	154.986,28			8.124,99			83.568,29	91.693,28					
1010018	RS	3.968,96			318,66			0,00	318,66		3.650,30 INS	-		
	CP	2.500,00		3	2.081,19			473,00	2.554,19		54,19	+		
	T	6.468,96			2.399,85			473,00	2.872,85					
1010021	RS	201,81			0,00			0,00	0,00		201,81 INS	-		
	CP	114.086,19		4	114.336,37			0,00	114.336,37		250,18	+		
	T	114.288,00			114.336,37			0,00	114.336,37					
1010022	RS	180.099,91			138.812,30			0,00	138.812,30		41.287,61 INS	-		
	CP	250.000,00		5	130.247,65			119.752,35	250.000,00		0,00			
	T	430.099,91			269.059,95			119.752,35	388.812,30					
TOTALE CATEGORIA	RS	432.109,91			158.176,06			47.385,29	205.561,35		226.548,56 INS	-		
	CP	831.586,19			707.297,03			156.408,35	863.705,38		32.119,19	+		
	T	1.263.696,10			865.473,09			203.793,64	1.069.266,73					
1020000	TASSE													
1020032	RS	25.670,52			4.851,39			0,00	4.851,39		20.819,13 INS	-		
	CP	22.000,00		6	18.530,19			3.505,47	22.035,66		35,66	+		
	T	47.670,52			23.381,58			3.505,47	26.887,05					

(*) Motivi del verificarsi dei minori residui attivi :insussistenti (INS)

**STAMPA CONTO CONSUNTIVO
GESTIONE DELLE ENTRATE - ANNO 2015**

DESCRIZIONE	Residui conservati e stanziamenti definitivi di bilancio			n° di riferimento allo svolgimento	Conto del Tesoriere			Determ. dei residui		Accertamenti	Maggiori o minori Entrate	+/-				
	RS	Residui (A)			Riscossioni Residui (B)	Residui da riportare Residui (C)	Residui (D=B+C)	Residui (E=D-A)	Residui (E=A-D) (*)							
		CP	Competenza (F)										Competenza (G)	Competenza (H)	Competenza (I=G+H)	
			T													Totale (M)
1020034	RS	413.262,05														
	CP	754.248,18		7	130.430,79	126.949,71	257.380,50	155.881,55	INS			-				
	T	1.167.510,23			458.877,04	476.756,83	805.203,08	50.954,90				+				
TOTALE CATEGORIA	RS	438.932,57			135.282,18	126.949,71	262.231,89	176.700,68	INS			-				
	CP	776.248,18			346.976,44	480.262,30	827.238,74	50.990,56				+				
	T	1.215.180,75			482.258,62	607.212,01	1.089.470,63									
1030000	TRIBUTI SPECIALI ED ALTRE ENTRATE TRIBUTARIE PROPRIE															
1030045	RS	3.415,80			2.510,00	0,00	2.510,00	905,80	INS			-				
	CP	5.500,00		8	3.340,00	2.080,00	5.420,00	80,00				-				
	T	8.915,80			5.850,00	2.080,00	7.930,00									
1030065	RS	46.270,07			46.270,07	0,00	46.270,07	0,00				+				
	CP	613.272,00		9	579.021,53	35.052,71	614.074,24	802,24								
	T	659.542,07			625.291,60	35.052,71	660.344,31									
TOTALE CATEGORIA	RS	49.685,87			48.780,07	0,00	48.780,07	905,80	INS			-				
	CP	618.772,00			582.361,53	37.132,71	619.494,24	722,24				+				
	T	668.457,87			631.141,60	37.132,71	668.274,31									
TOTALE TITOLO	RS	920.728,35			342.238,31	174.335,00	516.573,31	404.155,04	INS			-				
	CP	2.226.606,37			1.636.635,00	673.803,36	2.310.438,36	83.831,99				+				
	T	3.147.334,72			1.978.873,31	848.138,36	2.827.011,67									
2000000	ENTRATE DERIVANTI DA CONTRIBUTI E TRASFERIMENTI CORRENTI DELLO STATO, DELLA REGIONE ED ALTRI ENTI PUBBLICI ANCHE IN RAPPORTO ALL'ESERCIZIO DIFUNZIONI DELEGATE DALLA REGIONE															
2010000	RS	0,00			0,00	0,00	0,00	0,00								
	CP	699.105,01		10	611.723,07	80.871,85	692.594,92	6.510,09				-				
	T	699.105,01			611.723,07	80.871,85	692.594,92									
2010066	RS	0,00			0,00	0,00	0,00	0,00								
	CP	699.105,01			611.723,07	80.871,85	692.594,92	6.510,09				-				
	T	699.105,01			611.723,07	80.871,85	692.594,92									

(*) Motivi del verificarsi dei minori residui attivi :insussistenti (INS)

**STAMPA CONTO CONSUNTIVO
GESTIONE DELLE ENTRATE - ANNO 2015**

DESCRIZIONE	Residui conservati e stanziamenti definitivi di bilancio			n° di riferimento allo svolgimento	Conto del Tesoriere			Determin. dei residui		Accertamenti	Maggiori o minori Entrate	
	RS	Residui (A)			Riscossioni Residui (B)	Competenza (G)	Residui da riportare Residui (C)	Competenza (H)	Residui (D=B+C)			(E=D-A) (E=A-D) (*)
		CP	Competenza (F)									
T	Totale (N)	Totale (O=C+H)	Accertam. al 31/12 (P=D+I)	+/-								
2010068	RS	0,00	0,00		0,00	0,00	0,00	0,00	0,00	0,00		
	CP	18.000,00	18.000,00	11	14.540,00	0,00	14.540,00	14.540,00	3.460,00	3.460,00	-	
	T	18.000,00	18.000,00		14.540,00	0,00	14.540,00	14.540,00				
TOTALE CATEGORIA	RS	0,00	0,00		0,00	0,00	0,00	0,00	0,00	0,00		
	CP	717.105,01	717.105,01		626.263,07	80.871,85	707.134,92	707.134,92	9.970,09	9.970,09	-	
	T	717.105,01	717.105,01		626.263,07	80.871,85	707.134,92	707.134,92				
2020000	CONTRIBUTI E TRASFERIMENTI CORRENTI DALLA REGIONE											
2020092	RS	7.764,73	7.764,73		0,00	0,00	0,00	0,00	0,00	7.764,73	INS	
	CP	8.685,00	8.685,00	12	7.528,00	0,00	7.528,00	7.528,00	1.157,00	1.157,00	-	
	T	16.449,73	16.449,73		7.528,00	0,00	7.528,00	7.528,00				
2020115	RS	27.954,65	27.954,65		0,00	27.954,65	27.954,65	27.954,65	0,00	0,00		
	CP	0,00	0,00	13	0,00	0,00	0,00	0,00	0,00	0,00		
	T	27.954,65	27.954,65		0,00	27.954,65	27.954,65	27.954,65				
2020121	RS	4.041,85	4.041,85		0,00	0,00	0,00	0,00	0,00	4.041,85	INS	
	CP	4.000,00	4.000,00	14	3.508,62	0,00	3.508,62	3.508,62	491,38	491,38	-	
	T	8.041,85	8.041,85		3.508,62	0,00	3.508,62	3.508,62				
2020122	RS	0,00	0,00		0,00	0,00	0,00	0,00	0,00	0,00		
	CP	5.000,00	5.000,00	15	0,00	0,00	0,00	0,00	5.000,00	5.000,00	-	
	T	5.000,00	5.000,00		0,00	0,00	0,00	0,00				
TOTALE CATEGORIA	RS	39.761,23	39.761,23		0,00	27.954,65	27.954,65	27.954,65	11.806,58	11.806,58	INS	
	CP	17.685,00	17.685,00		11.036,62	0,00	11.036,62	11.036,62	6.648,38	6.648,38	-	
	T	57.446,23	57.446,23		11.036,62	27.954,65	38.991,27	38.991,27				
2050000	CONTRIBUTI E TRASFERIMENTI CORRENTI DA ALTRI ENTI DEL SETTORE PUBBLICO											

(*) Motivi del verificarsi dei minori residui attivi :insussistenti (INS)

**STAMPA CONTO CONSUNTIVO
GESTIONE DELLE ENTRATE - ANNO 2015**

DESCRIZIONE	Residui conservati e stanziamenti definitivi di bilancio			n° di riferimento allo svolgimento	Conto del Tesoriere			Determ. dei residui		Accertamenti		Maggiori o minori Entrate (E=D-A) (E=A-D) (*) +/-	
	RS	CP	T		Residui (A)	Competenza (G)	Totale (N)	Riscossioni Residui (B)	Competenza (H)	Residui da riportare Residui (C)	Residui (D=B+C)		Competenza (=G+H)
2050140	RS			26.967,39		5.000,00			21.444,89	26.444,89		522,50 INS	
	CP			0,00		0,00			0,00	0,00		0,00	
	T			26.967,39		5.000,00			21.444,89	26.444,89			
2050141	RS			56.123,16		22.941,74			13.409,94	36.351,68		19.771,48 INS	
	CP			5.900,00		0,00			5.900,00	5.900,00		0,00	
	T			62.023,16		22.941,74			19.309,94	42.251,68			
TOTALE CATEGORIA	RS			83.090,55		27.941,74			34.854,83	62.796,57		20.293,98 INS	
	CP			5.900,00		0,00			5.900,00	5.900,00		0,00	
	T			88.990,55		27.941,74			40.754,83	68.696,57			
TOTALE TITOLO	RS			122.851,78		27.941,74			62.809,48	90.751,22		32.100,56 INS	
	CP			740.690,01		637.299,69			86.771,85	724.071,54		16.618,47	
	T			863.541,79		665.241,43			149.581,33	814.822,76			
3000000													
3010000													
3010160	RS			1.413,23		1.413,21			0,00	1.413,21		0,02 INS	
	CP			5.000,00		2.501,35			4.642,50	7.143,85		2.143,85	
	T		18	6.413,23		3.914,56			4.642,50	8.557,06			
3010170	RS			308,88		0,00			0,00	0,00		308,88 INS	
	CP			22.500,00		12.638,77			2.254,31	14.893,08		7.606,92	
	T		19	22.808,88		12.638,77			2.254,31	14.893,08			
3010176	RS			0,00		0,00			0,00	0,00		0,00	
	CP			4.000,00		4.307,88			1.174,56	5.482,44		1.482,44	
	T		20	4.000,00		4.307,88			1.174,56	5.482,44			

(*) Motivi del verificarsi dei minori residui attivi :insussistenti (INS)

**STAMPA CONTO CONSUNTIVO
GESTIONE DELLE ENTRATE - ANNO 2015**

DESCRIZIONE	Residui conservati e stanziamenti definitivi di bilancio			n° di riferimento allo svolgimento	Conto del Tesoriere			Determin. dei residui		Accertamenti	Maggiori o minori Entrate		
	RS	Residui (A)			Riscossioni Residui (B)	Competenza (G)	Residui da riportare Residui (C)	Residui (D=B+C)	Residui (E=D-A)				
		CP	Competenza (F)									Competenza (E=A-D) (*)	
			T										Totale (M)
3010220	RS	2.975,62	2.975,62	21	2.975,62	0,00	2.975,62	0,00	2.975,62	0,00	+		
	CP	10.183,00	10.183,00		11.847,37	2.750,00	2.750,00	14.597,37	4.414,37	4.414,37			
	T	13.158,62	13.158,62		14.822,99	2.750,00	2.750,00	17.572,99					
3010221	RS	1.293,11	1.293,11	22	1.293,11	0,00	1.293,11	0,00	1.293,11	0,00	+		
	CP	2.933,50	2.933,50		2.746,00	510,00	510,00	3.256,00	322,50	322,50			
	T	4.226,61	4.226,61		4.039,11	510,00	510,00	4.549,11					
3010224	RS	153.376,20	153.376,20	23	33.274,00	119.500,00	119.500,00	119.500,00	152.774,00	602,20 INS	-		
	CP	439.500,00	439.500,00		68.466,00	173.192,34	173.192,34	241.658,34	197.841,66	197.841,66			
	T	592.876,20	592.876,20		101.740,00	292.692,34	292.692,34	394.432,34					
TOTALE CATEGORIA	RS	159.367,04	159.367,04		38.955,94	119.500,00	158.455,94	158.455,94	158.455,94	911,10 INS	-		
	CP	484.116,50	484.116,50		102.507,37	184.523,71	184.523,71	287.031,08	197.085,42	197.085,42			
	T	643.483,54	643.483,54		141.463,31	304.023,71	304.023,71	445.487,02					
3020000													
3020252	RS	9.159,54	9.159,54	24	1.684,06	703,64	2.387,70	2.387,70	2.387,70	6.771,84 INS	-		
	CP	17.357,59	17.357,59		4.521,46	10.816,13	10.816,13	15.337,59	2.020,00	2.020,00			
	T	26.517,13	26.517,13		6.205,52	11.519,77	11.519,77	17.725,29					
TOTALE CATEGORIA	RS	9.159,54	9.159,54		1.684,06	703,64	2.387,70	2.387,70	2.387,70	6.771,84 INS	-		
	CP	17.357,59	17.357,59		4.521,46	10.816,13	10.816,13	15.337,59	2.020,00	2.020,00			
	T	26.517,13	26.517,13		6.205,52	11.519,77	11.519,77	17.725,29					
3030000													
3030280	RS	0,00	0,00	25	0,00	0,00	0,00	0,00	0,00	0,00	-		
	CP	1.000,00	1.000,00		950,51	0,00	0,00	950,51	49,49	49,49			
	T	1.000,00	1.000,00		950,51	0,00	0,00	950,51					

(*) Motivi del verificarsi dei minori residui attivi :insussistenti (INS)

STAMPA CONTO CONSUNTIVO
GESTIONE DELLE ENTRATE - ANNO 2015

DESCRIZIONE	Residui conservati e stanziamenti definitivi di bilancio			n° di riferimento allo svolgimento	Conto del Tesoriere			Determin. dei residui		Accertamenti	Maggiori o minori Entrate								
	RS	CP	T		Residui (A)	Competenza (G)	Totale (N)	Residui da riportare (C)	Competenza (H)			Residui (D=B+C)	(E=D-A)						
														Competenza (F)	Residui (B)	Competenza (G)	Residui (C)	Competenza (H)	(E=A-D) (*)
TOTALE CATEGORIA	RS	CP	T	0,00	0,00	0,00	0,00	0,00	0,00	0,00	0,00								
3050000				1.000,00	950,51	950,51	0,00	0,00	950,51	950,51	49,49								
3050316				1.000,00	950,51	950,51	0,00	0,00	950,51	950,51	-								
TOTALE CATEGORIA	RS	CP	T	10.728,19	0,00	0,00	5.000,00	5.000,00	5.000,00	5.000,00	5.728,19 INS								
PROVENTI DIVERSI				63.768,02	33.971,65	33.971,65	17.015,49	17.015,49	50.987,14	50.987,14	12.780,88								
3050316				74.496,21	33.971,65	33.971,65	22.015,49	22.015,49	55.987,14	55.987,14	-								
TOTALE CATEGORIA	RS	CP	T	10.728,19	0,00	0,00	5.000,00	5.000,00	5.000,00	5.000,00	5.728,19 INS								
PROVENTI DIVERSI				63.768,02	33.971,65	33.971,65	17.015,49	17.015,49	50.987,14	50.987,14	12.780,88								
3050316				74.496,21	33.971,65	33.971,65	22.015,49	22.015,49	55.987,14	55.987,14	-								
TOTALE TITOLO	RS	CP	T	179.254,77	40.640,00	40.640,00	125.203,64	125.203,64	165.843,64	165.843,64	13.411,13 INS								
ENTRATE EXTRATRIBUTARIE				566.242,11	141.950,99	141.950,99	212.355,33	212.355,33	354.306,32	354.306,32	211.935,79								
4000000				745.496,88	182.590,99	182.590,99	337.558,97	337.558,97	520.149,96	520.149,96	-								
4010000																			
4010406																			
TOTALE CATEGORIA	RS	CP	T	0,00	0,00	0,00	0,00	0,00	0,00	0,00	0,00								
ALIENAZIONE DI BENI PATRIMONIALI				30.000,00	8.800,32	8.800,32	0,00	0,00	8.800,32	8.800,32	21.199,68								
4010406				30.000,00	8.800,32	8.800,32	0,00	0,00	8.800,32	8.800,32	-								
TOTALE CATEGORIA	RS	CP	T	0,00	0,00	0,00	0,00	0,00	0,00	0,00	0,00								
ALIENAZIONE DI BENI PATRIMONIALI				30.000,00	8.800,32	8.800,32	0,00	0,00	8.800,32	8.800,32	21.199,68								
4020000				30.000,00	8.800,32	8.800,32	0,00	0,00	8.800,32	8.800,32	-								
4020440				30.000,00	8.800,32	8.800,32	0,00	0,00	8.800,32	8.800,32	-								
TOTALE CATEGORIA	RS	CP	T	124.408,00	0,00	0,00	18.168,51	18.168,51	18.168,51	18.168,51	106.239,49 INS								
TRASFERIMENTI DI CAPITALE DALLLO STATO				0,00	0,00	0,00	0,00	0,00	0,00	0,00	0,00								
4020440				124.408,00	0,00	0,00	0,00	0,00	0,00	0,00	0,00								
4020440				124.408,00	0,00	0,00	18.168,51	18.168,51	18.168,51	18.168,51	106.239,49 INS								

(*) Motivi del verificarsi dei minori residui attivi :insussistenti (INS)

**STAMPA CONTO CONSUNTIVO
GESTIONE DELLE ENTRATE - ANNO 2015**

DESCRIZIONE	Residui conservati e stanziamenti definitivi di bilancio			n° di riferimento allo svolgimento	Conto del Tesoriere			Determin. dei residui da riportare		Accertamenti		Maggiori o minori Entrate (E=D-A) (E=A-D) (*) +/-	
	RS	CP	T		Riscossioni Residui (B)	Competenza (G)	Totale (N)	Residui (C)	Competenza (H)	Residui (D=B+C)	Competenza (I=G+H)		(L=F-F) (L=F-I)
	Totale (M)				Residui al 31/12 (O=C+H)			Accertam. al 31/12 (P=D+I)					
TOTALE CATEGORIA	RS	CP	T										
4030000	124.408,00	0,00	124.408,00		0,00	18.168,51	18.168,51	0,00	18.168,51	0,00	106.239,49	INS	
4030450					0,00	18.168,51	18.168,51	0,00	18.168,51	0,00	0,00		
TOTALE CATEGORIA	RS	CP	T										
4040000	6.568.556,57	2.874.656,92	9.443.213,49	29	410.218,66	261.852,91	672.071,57	261.852,91	672.071,57	2.335.647,70	5.896.485,00	INS	
4040490	2.874.656,92	9.443.213,49	1.341.964,51		931.745,85	731.830,28	1.663.576,13	731.830,28	1.663.576,13	2.335.647,70	1.211.080,79		
TOTALE CATEGORIA	RS	CP	T										
4050000	6.568.556,57	2.874.656,92	9.443.213,49		410.218,66	261.852,91	672.071,57	261.852,91	672.071,57	2.335.647,70	5.896.485,00	INS	
4050480	2.874.656,92	9.443.213,49	1.341.964,51		931.745,85	731.830,28	1.663.576,13	731.830,28	1.663.576,13	2.335.647,70	1.211.080,79		
TOTALE CATEGORIA	RS	CP	T										
4050000	30.000,00	0,00	30.000,00	30	0,00	29.817,00	29.817,00	0,00	29.817,00	0,00	183,00	INS	
4050480	0,00	30.000,00	0,00		0,00	0,00	0,00	0,00	0,00	0,00	0,00		
TOTALE CATEGORIA	RS	CP	T										
4050000	30.000,00	0,00	30.000,00		0,00	29.817,00	29.817,00	0,00	29.817,00	0,00	183,00	INS	
4050480	0,00	30.000,00	0,00		0,00	0,00	0,00	0,00	0,00	0,00	0,00		
TOTALE CATEGORIA	RS	CP	T										
4050506	4.800.000,00	47.325,00	4.847.325,00	31	0,00	1.606,43	1.606,43	0,00	1.606,43	4.798.393,57	4.798.393,57	INS	
	47.325,00	4.847.325,00	15.541,59		0,00	13.935,16	13.935,16	0,00	13.935,16	33.389,84	33.389,84		
TOTALE CATEGORIA	RS	CP	T										
4050506	0,00	250.000,00	250.000,00	32	0,00	0,00	0,00	0,00	0,00	0,00	0,00		
	250.000,00	250.000,00	32.199,83		49.336,04	32.199,83	81.535,87	32.199,83	81.535,87	168.464,13	168.464,13		
TOTALE CATEGORIA	RS	CP	T										

(*) Motivi del verificarsi dei minori residui attivi :insussistenti (INS)

**STAMPA CONTO CONSUNTIVO
GESTIONE DELLE ENTRATE - ANNO 2015**

DESCRIZIONE	Residui conservati e stanziamenti definitivi di bilancio			n° di riferimento allo svolgimento	Conto del Tesoriere			Determ. dei residui da riportare		Accertamenti	Maggiori o minori Entrate	+/-						
	RS CP T	Residui (A)			Riscossioni Residui (B)	Competenza (G)	Residui (C)	Competenza (H)	Residui (D=B+C)				Competenza (I=G+H)	(E=D-A) (E=A-D) (*)				
		Competenza (F)													Totale (N)	Residui al 31/12 (O=C+H)	Accertam. al 31/12 (P=D+I)	(L=I-F) (L=F-I)
		Totale (M)																
TOTALE CATEGORIA	RS CP T	4.800.000,00 297.325,00 5.097.325,00	0,00 49.336,04 49.336,04		0,00 49.336,04 49.336,04	1.606,43 46.134,99 47.741,42	1.606,43 95.471,03 97.077,46	4.798.393,57 INS 201.853,97	- -									
4060000																		
4060510																		
TOTALE CATEGORIA	RS CP T	72.046,15 0,00 72.046,15	0,00 0,00 0,00	33	0,00 0,00 0,00	0,00 0,00 0,00	0,00 0,00 0,00	72.046,15 INS 0,00	- -									
5000000																		
5010000																		
5010550																		
TOTALE TITOLO	RS CP T	11.595.010,72 3.201.981,92 14.796.992,64	410.218,66 989.882,21 1.400.100,87		311.444,85 777.965,27 1.089.410,12	721.663,51 1.767.847,48 2.489.510,99	10.873.347,21 INS 1.434.134,44	- -										
ENTRATE DERIVANTI DA ACCENSIONI DI PRESTITI																		
ANTICIPAZIONI DI CASSA																		
ANTICIPAZIONI DI CASSA	RS CP T	0,00 1.248.583,81 1.248.583,81	0,00 146.380,22 146.380,22	34	0,00 146.380,22 146.380,22	0,00 0,00 0,00	0,00 146.380,22 146.380,22	0,00 1.102.203,59	- -									
ANTICIPAZIONI DI CASSA	RS CP T	0,00 1.248.583,81 1.248.583,81	0,00 146.380,22 146.380,22		0,00 146.380,22 146.380,22	0,00 0,00 0,00	0,00 146.380,22 146.380,22	0,00 1.102.203,59	- -									
ASSUNZIONE DI MUTUI E PRESTITI																		
ASSUNZIONE DI MUTUI PER OPERE PUBBLICHE DA CASSA OD.PP.	RS CP T	455.240,47 357.000,00 812.240,47	170.000,00 55.773,63 225.773,63	35	128.477,56 49.804,02 178.281,58	298.477,56 105.577,65 404.055,21	156.762,91 INS 251.422,35	- -										

(*) Motivi del verificarsi dei minori residui attivi :insussistenti (INS)

**STAMPA CONTO CONSUNTIVO
GESTIONE DELLE ENTRATE - ANNO 2015**

DESCRIZIONE	Residui conservati e stanziamenti definitivi di bilancio			n° di riferimento allo svolgimento	Conto del Tesoriere			Determ. dei residui			Accertamenti		Maggiori o minori Entrate (E=D-A) (E=A-D) (*) (L=I-F) (L=F-I)	+/-	
	RS	CP	T		Residui (B)	Competenza (G)	Totale (N)	Residui da riportare (C)	Competenza (H)	Residui (D=B+C)	Competenza (I=G+H)	Accertam. al 31/12 (P=D+I)			(E=D-A) (E=A-D) (*)
TOTALE CATEGORIA	RS	CP	T												
	ASSUNZIONE DI MUTUI E PRESTITI														
	RS	CP	T		170.000,00	455.240,47	128.477,56	298.477,56	156.762,91	156.762,91	INS	156.762,91	INS	-	
	CP				55.773,63	357.000,00	49.804,02	105.577,65	251.422,35	251.422,35		251.422,35		-	
	T				225.773,63	812.240,47	178.281,58	404.055,21							
TOTALE TITOLO	RS	CP	T		170.000,00	455.240,47	128.477,56	298.477,56	156.762,91	156.762,91	INS	156.762,91	INS	-	
	ENTRATE DERIVANTI DA ACCENSIONI DI PRESTITI				202.153,85	1.605.583,81	49.804,02	251.957,87	1.353.625,94	1.353.625,94				-	
	CP				372.153,85	2.060.824,28	178.281,58	550.435,43						-	
	T														
6000000															
6010000	ENTRATE DA SERVIZI PER CONTODI TERZI														
	RITENUTE PREVIDENZIALI E ASSISTENZIALI AL PERSONALE														
	RS	CP	T	36	0,00	0,00	0,00	0,00	0,00	0,00	0,00	0,00	0,00	-	
	CP				53.101,95	70.000,00	0,00	53.101,95	16.898,05	16.898,05		16.898,05		-	
	T				53.101,95	70.000,00	0,00	53.101,95							
6020000	RITENUTE ERARIALI														
	RS	CP	T	37	0,00	0,00	0,00	0,00	0,00	0,00	0,00	0,00	0,00	-	
	CP				226.909,16	240.000,00	0,00	226.909,16	13.090,84	13.090,84		13.090,84		-	
	T				226.909,16	240.000,00	0,00	226.909,16							
6030000	ALTRE RITENUTE AL PERSONALE PER CONTO TERZI														
	RS	CP	T	38	0,00	0,00	0,00	0,00	0,00	0,00	0,00	0,00	0,00	-	
	CP				26.967,76	28.000,00	0,00	26.967,76	1.032,24	1.032,24		1.032,24		-	
	T				26.967,76	28.000,00	0,00	26.967,76							
6040000	DEPOSITI CAUZIONALI														
	RS	CP	T	39	0,00	0,00	0,00	0,00	0,00	0,00	0,00	0,00	0,00	-	
	CP				1.077,50	2.000,00	0,00	1.077,50	922,50	922,50		922,50		-	
	T				1.077,50	2.000,00	0,00	1.077,50							
6050000	RIMBORSO SPESE PER SERVIZI PERCONTO DI TERZI														
	RS	CP	T	40	21.978,71	434.174,05	104.133,05	126.111,76	308.062,29	308.062,29	INS	308.062,29	INS	-	
	CP				232.926,59	245.000,00	1.073,00	233.999,59	11.000,41	11.000,41		11.000,41		-	
	T				254.905,30	679.174,05	105.206,05	360.111,35							

(*) Motivi del verificarsi dei minori residui attivi :insussistenti (INS)

**STAMPA CONTO CONSUNTIVO
GESTIONE DELLE ENTRATE - ANNO 2015**

DESCRIZIONE	RS CP T	Residui conservati e stanziamenti definitivi di bilancio			n° di riferimento allo svolgimento	Conto del Tesoriere			Determ. dei residui riportare		Accertamenti		Maggiori o minori Entrate		
		Residui (A)				Riscossioni Residui (B)	Competenza (G)	Totale (N)	Residui (C)	Competenza (H)	Residui (D=B+C)	Competenza (I=G+H)	(E=D-A) (E=A-D) (*)	(L=I-F) (L=F-I)	+/-
		Residui (A)	Competenza (F)	Totale (M)											
6060000 RIMBORSI DI ANTICIPAZIONE DIFONDI PER IL SERVIZIO ECONOMATO	RS	1.808,43				1.800,00		8,43		1.808,43		0,00			
	CP	11.000,00			41	1.484,26		615,74		2.100,00		8.900,00			
	T	12.808,43				3.284,26		624,17		3.908,43				-	
6070000 DEPOSITI PER SPESE CONTRATTUALI	RS	0,00				0,00		0,00		0,00		0,00			
	CP	1.001.000,00			42	518.537,48		0,00		518.537,48		482.462,52			
	T	1.001.000,00				518.537,48		0,00		518.537,48				-	
TOTALE TITOLO ENTRATE DA SERVIZI PER CONTODI TERZI	RS	436.788,58				23.778,71		104.141,48		127.920,19		308.868,39	INS		
	CP	1.597.000,00				1.061.004,70		1.688,74		1.062.693,44		534.306,56			
	T	2.033.788,58				1.084.783,41		105.830,22		1.190.613,63				-	
TOTALE GENERALE ENTRATA	RS	13.709.874,67				1.014.817,42		906.412,01		1.921.229,43		11.788.645,24	INS		
	CP	9.938.104,22				4.668.926,44		1.802.388,57		6.471.315,01		3.466.789,21			
	T	23.647.978,89				5.683.743,86		2.708.800,58		8.392.544,44				-	

(*) Motivi del verificarsi dei minori residui attivi :insussistenti (INS)

STAMPA CONTO CONSUNTIVO
RIEPILOGO GENERALE DELLE ENTRATE - ANNO 2015

DESCRIZIONE	Residui conservati e stanziamenti definitivi di bilancio		Conto del Tesoriere		Determin. Residui da riportare		Accertamenti		Maggiori o Minori Entrate				
	RS	CP	Residui (A)	Competenza (F)	Residui (B)	Competenza (G)	Residui (C)	Competenza (H)	Residui (D=B+C)	Competenza (I=G+H)	(E=D-A) (E=A-D) (*)	+/-	
													Totale (M)
ENTRATE TRIBUTARIE	RS		920.728,35		342.238,31		174.335,00		516.573,31		404.155,04	INS	-
	CP		2.226.606,37		1.636.635,00		673.803,36		2.310.438,36		83.831,99		+
	T		3.147.334,72		1.978.873,31		848.138,36		2.827.011,67				
ENTRATE DERIVANTI DA CONTRIBUTI E TRASFERIMENTI CORRENTI DELLO STATO, DELLA REGIONE EDI ALTRI ENTI PUBBLICI ANCHEIN RAPPORTO ALL'ESERCIZIO DIFUNZIONI DELEGATE-DALLA REGIONE	RS		122.851,78		27.941,74		62.809,48		90.751,22		32.100,56	INS	-
	CP		740.690,01		637.299,69		86.771,85		724.071,54		16.618,47		-
	T		863.541,79		665.241,43		149.581,33		814.822,76				
ENTRATE EXTRATRIBUTARIE	RS		179.254,77		40.640,00		125.203,64		165.843,64		13.411,13	INS	-
	CP		566.242,11		141.950,99		212.355,33		354.306,32		211.935,79		-
	T		745.496,88		182.590,99		337.558,97		520.149,96				
ENTRATE DERIVANTI DA ALIENAZIONI, DA TRASFERIMENTI DI CAPITALE E DA RISCOSSIONE DI CREDITI	RS		11.595.010,72		410.218,66		311.444,85		721.663,51		10.873.347,21	INS	-
	CP		3.201.981,92		989.882,21		777.965,27		1.767.847,48		1.434.134,44		-
	T		14.796.992,64		1.400.100,87		1.089.410,12		2.489.510,99				
ENTRATE DERIVANTI DA ACCENSIONI DI PRESTITI	RS		455.240,47		170.000,00		128.477,56		298.477,56		156.762,91	INS	-
	CP		1.605.583,81		202.153,85		49.804,02		251.957,87		1.353.625,94		-
	T		2.060.824,28		372.153,85		178.281,58		550.435,43				
ENTRATE DA SERVIZI PER CONTODI TERZI	RS		436.788,58		23.778,71		104.141,48		127.920,19		308.868,39	INS	-
	CP		1.597.000,00		1.061.004,70		1.688,74		1.062.693,44		534.306,56		-
	T		2.033.788,58		1.084.783,41		105.830,22		1.190.613,63				

(*) Motivi del verificarsi dei minori residui attivi: insussistenti (INS)

STAMPA CONTO CONSUNTIVO
RIEPILOGO GENERALE DELLE ENTRATE - ANNO 2015

DESCRIZIONE	RS	Residui conservati e stanziamenti definitivi di bilancio		Conto del Tesoriere Riscossioni		Determin. Residui da riportare		Accertamenti		Maggiori o Minori Entrate (E=D-A) (E=A-D) (*)	+/-
		Residui (A)	Competenza (F)	Residui (B)	Competenza (G)	Residui (C)	Competenza (H)	Residui (D=B+C)	Competenza (I=G+H)		
T	T	Totale (M)	Totale (N)	Totale (O=C+H)	Residui al 31/12 (P=D+I)						
Totale Generale.....	RS	13.709.874,67	1.014.817,42	906.412,01	1.921.229,43	11.788.645,24	INS				
	CP	9.938.104,22	4.668.926,44	1.802.388,57	6.471.315,01	3.466.789,21	INS				
	T	23.647.978,89	5.683.743,86	2.708.800,58	8.392.544,44						
Avanzo di Amministrazione.....		105.772,05									
FPV PER SPESE CORRENTI.....		91.579,28									
FPV PER SPESE IN CONTO CAPITALE.....		73.493,00									
Fondo di cassa al 1° Gennaio.....		1.211.997,55									
TOTALE GENERALE DELLE ENTRATE.....	RS	13.709.874,67	1.014.817,42	906.412,01	1.921.229,43	11.788.645,24	INS				
	CP	10.208.948,55	4.668.926,44	1.802.388,57	6.471.315,01	3.572.561,26	INS				
	T	23.918.823,22	5.683.743,86	2.708.800,58	8.392.544,44						

(*) Motivi del verificarsi dei minori residui attivi: insussistenti (INS)

STAMPA CONTO CONSUNTIVO
GESTIONE DELLE SPESE - ANNO 2015

DESCRIZIONE	Residui conservati e stanziamenti definitivi di bilancio			N° di riferimento allo svolgimento	Conto del Tesoriere			Determ. Residui riportare	Impegni		Minori residui o economie	+/-	
	RS	CP	T		Pagamenti Residui (B)	Residui (C)	Residui (D=B+C)		Competenza (=G+H) (**)	Impegni al 31/12 (P=D+I)			(E=A-D) (*)
	Competenza (F)				Competenza (H)								
	Totale (M)				Residui al 31/12 (O=C+H)								
1000000	SPESE CORRENTI												
1010000	FUNZIONI GENERALI DI AMMINISTRAZIONE, DI GESTIONE E DICONTROLLO												
1010100	ORGANI ISTITUZIONALI, PARTECIPAZIONE E DECENTRAMENTO												
1010102	ACQUISTO DI BENI DI CONSUMO E/O DI MATERIE PRIME			1	1.097,09	0,00	1.097,09	1.097,09	7.319,71	123,50	INS	+	
	RS	CP	T		5.569,91	1.749,80	7.319,71	7.319,71	10,29			+	
					6.667,00	1.749,80	8.416,80	8.416,80					
1010103	PRESTAZIONI DI SERVIZI			2	3.064,34	0,00	3.064,34	3.064,34	15.254,53	INS	+		
	RS	CP	T		66.813,66	3.451,78	70.265,44	70.265,44	5.734,56			+	
					69.878,00	3.451,78	73.329,78	73.329,78					
1010105	TRASFERIMENTI			3	0,00	0,00	0,00	0,00	0,00	0,00		+	
	RS	CP	T		1.377,08	0,00	1.377,08	1.377,08	22,92			+	
					1.377,08	0,00	1.377,08	1.377,08					
1010107	IMPOSTE E TASSE			4	2.733,48	0,00	2.733,48	2.733,48	1.504,11	INS	+		
	RS	CP	T		5.610,00	0,00	5.610,00	4.918,65	691,35			+	
					8.343,48	0,00	8.343,48	6.148,02					
TOTALE SERVIZIO	ORGANI ISTITUZIONALI, PARTECIPAZIONE E DECENTRAMENTO				22.272,94	0,00	22.272,94	22.272,94	16.882,14	INS	+		
	RS	CP	T		90.340,00	5.201,58	95.541,58	83.880,88	6.459,12			+	
					112.612,94	5.201,58	117.814,52	89.271,68					
1010200	SEGRETARIA GENERALE, PERSONALE, ORGANIZZAZIONE E PROGRAMMAZIONE												
1010201	PERSONALE												
	RS	CP	T	5	17.344,35	8.485,05	25.829,40	15.859,59	1.484,76	INS	+		
					164.067,60	7.751,74	171.819,34	152.536,09	11.531,51			+	
					181.411,95	16.236,79	197.648,74	168.395,68					
1010202	ACQUISTO DI BENI DI CONSUMO E/O DI MATERIE PRIME			6	3.199,43	0,00	3.199,43	2.540,03	659,40	INS	+		
	RS	CP	T		6.100,00	1.064,74	7.164,74	5.643,27	456,73			+	
					9.299,43	1.064,74	10.364,17	8.183,30					

(*) Motivi del verificarsi dei minori residui passivi :insussistenti (INS); prescritti (PRE)

(**) Indicare la parte degli impegni che si riferisce a mere regolazioni contabili di spese correlate alle entrate (COR)

STAMPA CONTO CONSUNTIVO
GESTIONE DELLE SPESE - ANNO 2015

DESCRIZIONE	Residui conservati e stanziamenti definitivi di bilancio			N° di riferimento allo svolgimento	Conto del Tesoriere			Determin. Residui riportare	Impegni		Minori residui o economie	+/-					
	RS	Residui (A)			Pagamenti Residui (B)	Residui da riportare Residui (C)	Residui (D=B+C)		Competenza (E=A-D) (*)	Residui (D=B+C)			Competenza (L=F-I)				
		CP	Competenza (F)											Competenza (G)	Competenza (H)	Competenza (I=G+H) (**)	
			T														Totale (M)
1010203 PRESTAZIONI DI SERVIZI	RS	62.124,89		7	21.239,53	31.865,24	53.104,77	9.020,12	INS	9.020,12	+						
	CP	38.014,00			13.630,08	24.278,11	37.908,19	105,81				+					
	T	100.138,89			34.869,61	56.143,35	91.012,96										
1010205 TRASFERIMENTI	RS	14.805,37		8	6.000,00	6.086,13	12.086,13	2.719,24	INS	2.719,24	+						
	CP	10.812,96			10.354,11	0,00	10.354,11	458,85				+					
	T	25.618,33			16.354,11	6.086,13	22.440,24										
1010207 IMPOSTE E TASSE	RS	476,64		9	0,00	476,64	476,64	0,00		0,00	+						
	CP	9.963,13			9.903,06	0,00	9.903,06	60,07				+					
	T	10.439,77			9.903,06	476,64	10.379,70										
TOTALE SERVIZIO	RS	97.950,68			37.154,10	46.913,06	84.067,16	13.883,52	INS	13.883,52	+						
	CP	228.957,69			183.250,13	33.094,59	216.344,72	12.612,97				+					
	T	326.908,37			220.404,23	80.007,65	300.411,88										
1010300 GESTIONE ECONOMICA, FINANZIARIA, PROGRAMMAZIONE, PROVVEDITORATO E CONTROLLO DI GESTIONE	RS	1.278,50		10	66,91	0,00	66,91	1.211,59	INS	1.211,59	+						
CP	51.936,21		51.913,65		0,00	51.913,65	22,56				+						
T	53.214,71		51.980,56		0,00	51.980,56											
1010302 ACQUISTO DI BENI DI CONSUMO E/O DI MATERIE PRIME	RS	11.576,34		11	7.080,43	0,00	7.080,43	4.495,91	INS	4.495,91	+						
	CP	19.000,00			10.883,73	4.764,78	15.648,51	3.351,49				+					
	T	30.576,34			17.964,16	4.764,78	22.728,94										
1010303 PRESTAZIONI DI SERVIZI	RS	44.255,06		12	13.462,64	26.172,85	39.635,49	4.619,57	INS	4.619,57	+						
	CP	75.300,00			43.818,26	29.370,93	73.189,19	2.110,81				+					
	T	119.555,06			57.280,90	55.543,78	112.824,68										
1010306 INTERESSI PASSIVI ED ONERI FINANZIARI DIVERSI	RS	259,62		13	259,62	0,00	259,62	0,00		0,00	+						
	CP	10.000,00			5.024,57	0,00	5.024,57	4.975,43				+					
	T	10.259,62			5.284,19	0,00	5.284,19										

(*) Motivi del verificarsi dei minori residui passivi :insussistenti (INS); prescritti (PRE)

(**) Indicare la parte degli impegni che si riferisce a mere regolazioni contabili di spese correlate alle entrate (COR)

STAMPA CONTO CONSUNTIVO
GESTIONE DELLE SPESE - ANNO 2015

DESCRIZIONE	Residui conservati e stanziamenti definitivi di bilancio			N° di riferimento allo svolgimento	Conto del Tesoriere			Determin. Residui riportare	Impegni		Minori residui o economie	+/-		
	RS	CP	T		Residui (A)	Competenza (G)	Totale (N)		Residui (B)	Competenza (H)			Residui (D=B+C)	Competenza (I=G+H) (**)
1010307 IMPOSTE E TASSE	RS			3.164,64			3.074,67	0,00		3.074,67				
	CP			8.827,37	14		6.591,61	2.100,00		8.691,61		89,97 INS		
	T			11.992,01			9.666,28	2.100,00		11.766,28		135,76		
1010308 ONERI STRAORDINARI DELLA GESTIONE CORRENTE	RS			0,00			0,00	0,00		0,00				
	CP			10.653,08	15		0,00	0,00		0,00		10.653,08		
	T			10.653,08			0,00	0,00		0,00				
TOTALE SERVIZIO	RS			60.534,16			23.944,27	26.172,85		50.117,12		10.417,04 INS		
	CP			175.716,66			118.231,82	36.235,71		154.467,53		21.249,13		
	T			236.250,82			142.176,09	62.408,56		204.584,65				
1010400	GESTIONE DELLE ENTRATE TRIBUTARIE E SERVIZI FISCALI													
1010403 PRESTAZIONI DI SERVIZI	RS			40.796,67			31.266,67	9.122,34		40.389,01		407,66 INS		
	CP			30.000,00	16		0,00	10.000,00		10.000,00		20.000,00		
	T			70.796,67			31.266,67	19.122,34		50.389,01				
1010405 TRASFERIMENTI	RS			14.157,14			14.125,91	0,00		14.125,91		31,23 INS		
	CP			7.000,00	17		496,62	456,16		952,78		6.047,22		
	T			21.157,14			14.622,53	456,16		15.078,69				
TOTALE SERVIZIO	RS			54.953,81			45.392,58	9.122,34		54.514,92		438,89 INS		
	CP			37.000,00			496,62	10.456,16		10.952,78		26.047,22		
	T			91.953,81			45.889,20	19.578,50		65.467,70				
1010500	GESTIONE DEI BENI DEMANIALI EPATRIMONIALI													
1010503 PRESTAZIONI DI SERVIZI	RS			1.832,71			1.700,00	0,00		1.700,00		132,71 INS		
	CP			0,00	18		0,00	0,00		0,00		0,00		
	T			1.832,71			1.700,00	0,00		1.700,00				
1010506 INTERESSI PASSIVI ED ONERI FINANZIARI DIVERSI	RS			0,00			0,00	0,00		0,00		0,00		
	CP			42.745,77	19		42.745,76	0,00		42.745,76		0,01		
	T			42.745,77			42.745,76	0,00		42.745,76				

(*) Motivi del verificarsi dei minori residui passivi :insussistenti (INS); prescritti (PRE)

(**) Indicare la parte degli impegni che si riferisce a mere regolazioni contabili di spese correlate alle entrate (COR)

**STAMPA CONTO CONSUNTIVO
GESTIONE DELLE SPESE - ANNO 2015**

DESCRIZIONE	Residui conservati e stanziamenti definitivi di bilancio			N° di riferimento allo svolgimento	Conto del Tesoriere			Determ. Residui		Impegni (D=B+C) Competenza (I=G+H) (**) Impegni al 31/12 (P=D+I)	Minori residui o economie (E=A-D) (*) (L=F-I)	+/-	
	RS	CP	T		Pagamenti Residui (B) Competenza (G) Totale (N)	Residui da riportare Residui (C) Competenza (H) Residui al 31/12 (O=C+H)	Residui da riportare						
	Residui (A) Competenza (F) Totale (M)						Residui (C)	Competenza (H)	Residui (D=B+C)				Competenza (I=G+H) (**)
	RS	CP	T										
TOTALE SERVIZIO													
	RS	CP	T										
1010600													
1010601													
1010603													
1010607													
TOTALE SERVIZIO													
1010700													
1010701													
1010707													
1010708													

(*) Motivi del verificarsi dei minori residui passivi :insussistenti (INS); prescritti (PRE)

(**) Indicare la parte degli impegni che si riferisce a mere regolazioni contabili di spese correlate alle entrate (COR)

STAMPA CONTO CONSUNTIVO
GESTIONE DELLE SPESE - ANNO 2015

DESCRIZIONE	Residui conservati e stanziamenti definitivi di bilancio			N° di riferimento allo svolgimento	Conto del Tesoriere			Determ. Residui da riportare		Impegni (D=B+C)	Minori residui o economie (E=A-D) (*)	+/-
	RS	CP	T		Pagamenti Residui (B)	Competenza (G)	Totale (N)	Residui (C)	Competenza (H)			
	RS	CP	T		Residui (A)	Competenza (F)	Totale (M)	Residui (C)	Competenza (H)	Residui (D=B+C)	Competenza (I=G+H) (**)	Impegni al 31/12 (P=D+I)
TOTALE SERVIZIO												
	RS	CP	T									
ANAGRAFE, STATO CIVILE, ELETTORALE, LEVA E SERVIZIO STATISTICO	172,59	74.659,29	74.831,88		172,59	73.665,24	73.837,83	0,00	0,00	172,59	0,00	0,00
ALTRI SERVIZI GENERALI												
PERSONALE	101,359,75	226.638,52	327.998,27	26	14.787,45	139.335,73	154.123,18	1.500,00	6.641,76	16.287,45	85.072,30 INS	80.661,03
PRESTAZIONI DI SERVIZI	38.381,33	58.427,88	96.809,21	27	3.681,33	32.580,08	36.261,41	8.141,76	9.642,92	145.977,49	28.168,32 INS	16.204,88
TRASFERIMENTI	3.970,00	0,00	3.970,00	28	0,00	0,00	0,00	3.970,00	3.970,00	162.264,94	0,00	0,00
IMPOSTE E TASSE	8.446,43	11.493,01	19.939,44	29	0,00	6.012,29	6.012,29	0,00	0,00	10.213,01	8.446,43 INS	5.480,72
ONERI STRAORDINARI DELLA GESTIONE CORRENTE	0,00	98.715,34	98.715,34	30	0,00	68.034,80	68.034,80	0,00	0,00	42.223,00	0,00	0,00
FONDO SVALUTAZIONE CREDITI	0,00	4.985,64	4.985,64	31	0,00	0,00	0,00	0,00	0,00	52.436,01	0,00	0,00
FONDO DI RISERVA	0,00	7.676,47	7.676,47	32	0,00	0,00	0,00	0,00	0,00	3.970,00	0,00	0,00
	RS	CP	T									
	0,00	4.985,64	4.985,64		0,00	0,00	0,00	0,00	0,00	3.970,00	0,00	0,00
	0,00	7.676,47	7.676,47		0,00	0,00	0,00	0,00	0,00	3.970,00	0,00	0,00
	0,00	7.676,47	7.676,47		0,00	0,00	0,00	0,00	0,00	3.970,00	0,00	0,00

(*) Motivi del verificarsi dei minori residui passivi :insussistenti (INS); prescritti (PRE)
(**) Indicare la parte degli impegni che si riferisce a mere regolazioni contabili di spese correlate alle entrate (COR)

**STAMPA CONTO CONSUNTIVO
GESTIONE DELLE SPESE - ANNO 2015**

DESCRIZIONE	Residui conservati e stanziamenti definitivi di bilancio			N° di riferimento allo svolgimento	Conto del Tesoriere			Determin. Residui		Impegni (D=B+C) Competenza (L=G+H) (**) Impegni al 31/12 (P=D+I)	Minori residui o economie (E=A-D) (*) (L=F-I)	+/-
	RS	CP	T		Pagamenti Residui (B)	Competenza (G)	Totale (N)	Residui da riportare Residui (C)	Competenza (H)			
	Competenza (F)				Totale (M)			Residui al 31/12 (O=C+H)				
	RS	CP	T		RS	CP	T	RS	CP			
TOTALE SERVIZIO												
	ALTRI SERVIZI GENERALI											
	RS	152.157,51			18.468,78		12.001,68		30.470,46		121.687,05	INS
	CP	407.936,86			245.962,90		16.284,68		262.247,58		145.689,28	INS
	T	560.094,37			264.431,68		28.286,36		292.718,04			
TOTALE FUNZIONE												
	FUNZIONI GENERALI DI AMMINISTRAZIONE, DI GESTIONE E DICONTRULLO											
	RS	393.636,81			134.327,96		94.209,93		228.537,89		165.098,92	INS
	CP	1.171.331,25			844.136,62		104.076,96		948.213,58		223.117,67	INS
	T	1.564.968,06			978.464,58		198.286,89		1.176.751,47			
1030000	FUNZIONI DI POLIZIA LOCALE											
1030100	POLIZIA MUNICIPALE											
1030101	PERSONALE											
	RS	2.803,12			576,49		0,00		576,49		2.226,63	INS
	CP	111.520,42			111.078,83		398,93		111.477,76		42,66	INS
	T	114.323,54		33	111.655,32		398,93		112.054,25			
1030102	ACQUISTO DI BENI DI CONSUMO E/O DI MATERIE PRIME											
	RS	5.418,24			3.415,84		192,15		3.607,99		1.810,25	INS
	CP	6.625,00			2.768,50		949,16		3.717,66		2.907,34	INS
	T	12.043,24		34	6.184,34		1.141,31		7.325,65			
1030103	PRESTAZIONI DI SERVIZI											
	RS	851,30			830,00		0,00		830,00		21,30	INS
	CP	2.650,00			0,00		1.400,00		1.400,00		1.250,00	INS
	T	3.501,30		35	830,00		1.400,00		2.230,00			
1030107	IMPOSTE E TASSE											
	RS	1.364,32			816,17		0,00		816,17		548,15	INS
	CP	7.690,97			7.316,75		250,00		7.566,75		124,22	INS
	T	9.055,29		36	8.132,92		250,00		8.382,92			
TOTALE SERVIZIO												
	POLIZIA MUNICIPALE											
	RS	10.436,98			5.638,50		192,15		5.830,65		4.606,33	INS
	CP	128.486,39			121.164,08		2.998,09		124.162,17		4.324,22	INS
	T	138.923,37			126.802,58		3.190,24		129.992,82			
TOTALE FUNZIONE												
	FUNZIONI DI POLIZIA LOCALE											
	RS	10.436,98			5.638,50		192,15		5.830,65		4.606,33	INS
	CP	128.486,39			121.164,08		2.998,09		124.162,17		4.324,22	INS
	T	138.923,37			126.802,58		3.190,24		129.992,82			
1040000	FUNZIONI DI ISTRUZIONE PUBBLICA											
	RS	10.436,98			5.638,50		192,15		5.830,65		4.606,33	INS
	CP	128.486,39			121.164,08		2.998,09		124.162,17		4.324,22	INS
	T	138.923,37			126.802,58		3.190,24		129.992,82			

(*) Motivi del verificarsi dei minori residui passivi :insussistenti (INS); prescritti (PRE)

(**) Indicare la parte degli impegni che si riferisce a mere regolazioni contabili di spese correlate alle entrate (COR)

STAMPA CONTO CONSUNTIVO
GESTIONE DELLE SPESE - ANNO 2015

DESCRIZIONE	Residui conservati e stanziamenti definitivi di bilancio			N° di riferimento allo svolgimento	Conto del Tesoriere			Determ. Residui da riportare	Impegni		Minori residui o economie	+/-	
	RS	Residui (A)			Pagamenti Residui (B)	Residui (C)	Competenza (H)		Residui (D=B+C)	Competenza (I=G+H) (**)			(E=A-D) (*)
		CP	Competenza (F)										
	T	Totale (M)			Totale (N)	Residui al 31/12 (O=C+H)			Impegni al 31/12 (P=D+I)				(L=F-I)
1040100													
1040103													
	RS	34.272,75			0,00		34.272,75		34.272,75		0,00		
	CP	13.000,00		37	0,00		13.000,00		13.000,00		0,00		
	T	47.272,75			0,00		47.272,75		47.272,75		0,00		
TOTALE SERVIZIO	RS	34.272,75			0,00		34.272,75		34.272,75		0,00		
	CP	13.000,00			0,00		13.000,00		13.000,00		0,00		
	T	47.272,75			0,00		47.272,75		47.272,75		0,00		
1040200													
1040203													
	RS	41.183,57			10.000,00		27.537,58		37.537,58		3.645,99 INS	+	
	CP	20.500,00		38	0,00		15.500,00		15.500,00		5.000,00	+	
	T	61.683,57			10.000,00		43.037,58		53.037,58		0,00		
	RS	0,00			0,00		0,00		0,00		0,00		
	CP	5.237,72		39	5.237,72		0,00		5.237,72		0,00		
	T	5.237,72			5.237,72		0,00		5.237,72		0,00		
TOTALE SERVIZIO	RS	41.183,57			10.000,00		27.537,58		37.537,58		3.645,99 INS	+	
	CP	25.737,72			5.237,72		15.500,00		20.737,72		5.000,00	+	
	T	66.921,29			15.237,72		43.037,58		58.275,30		0,00		
1040300													
1040302													
	RS	719,61			0,00		0,00		0,00		719,61 INS	+	
	CP	0,00		40	0,00		0,00		0,00		0,00		
	T	719,61			0,00		0,00		0,00		0,00		
	RS	43.231,64			9.742,04		24.500,00		34.242,04		8.989,60 INS	+	
	CP	20.500,00		41	0,00		15.500,00		15.500,00		5.000,00	+	
	T	63.731,64			9.742,04		40.000,00		49.742,04		0,00		
TOTALE SERVIZIO	RS	43.951,25			9.742,04		24.500,00		34.242,04		9.709,21 INS	+	
	CP	20.500,00			0,00		15.500,00		15.500,00		5.000,00	+	
	T	64.451,25			9.742,04		40.000,00		49.742,04		0,00		

(*) Motivi del verificarsi dei minori residui passivi :insussistenti (INS); prescritti (PRE)

(**) Indicare la parte degli impegni che si riferisce a mere regolazioni contabili di spese correlate alle entrate (COR)

STAMPA CONTO CONSUNTIVO
GESTIONE DELLE SPESE - ANNO 2015

DESCRIZIONE	Residui conservati e stanziamenti definitivi di bilancio			N° di riferimento allo svolgimento	Conto del Tesoriere			Determin. Residui da riportare		Impegni		Minori residui o economie (+/-)					
	RS	CP	T		Pagamenti Residui (B)	Competenza (G)	Totale (N)	Residui (C)	Competenza (H)	Residui (D=B+C)	Competenza (I=G+H) (**)		Impegni al 31/12 (P=D+I)				
	Residui (A)													Competenza (F)		Residui (E=A-D) (*)	
	Totale (M)													Residui al 31/12 (O=C+H)		Impegni al 31/12 (P=D+I)	
1040500	ASSISTENZA SCOLASTICA, TRASPORTO, REFEZIONE E ALTRI SERVIZI																
1040502	RS	56.320,12		42	32.232,26		0,00	0,00	32.232,26		24.087,86	INS					
	CP	75.000,00			41.071,65		25.356,02	25.356,02	66.427,67		8.572,33						
	T	131.320,12			73.303,91		25.356,02	25.356,02	98.659,93								
1040503	RS	8.499,75			423,95		0,00	0,00	423,95		8.075,80	INS					
	CP	9.900,00		43	5.314,28		4.500,00	4.500,00	9.814,28		85,72						
	T	18.399,75			5.738,23		4.500,00	4.500,00	10.238,23								
1040505	RS	4,98			0,00		0,00	0,00	0,00		4,98	INS					
	CP	517,00		44	0,00		517,00	517,00	517,00		0,00						
	T	521,98			0,00		517,00	517,00	517,00		0,00						
1040507	RS	1.378,00			376,52		0,00	0,00	376,52		1.001,48	INS					
	CP	600,00		45	0,00		600,00	600,00	600,00		0,00						
	T	1.978,00			376,52		600,00	600,00	976,52								
TOTALE SERVIZIO	RS	66.202,85			33.032,73		0,00	0,00	33.032,73		33.170,12	INS					
	CP	86.017,00			46.385,93		30.973,02	30.973,02	77.358,95		8.658,05						
	T	152.219,85			79.418,66		30.973,02	30.973,02	110.391,68								
TOTALE FUNZIONE	RS	185.610,42			52.774,77		86.310,33	86.310,33	139.085,10		46.525,32	INS					
	CP	145.254,72			51.623,65		74.973,02	74.973,02	126.596,67		18.658,05						
	T	330.865,14			104.398,42		161.283,35	161.283,35	265.681,77								
1050000	FUNZIONI RELATIVE ALLA CULTURA ED AI BENI CULTURALI																
1050200	TEATRI, ATTIVITA' CULTURALI, ESERVIZI, DIVERSI NEL SETTORE CULTURALE																
1050203	RS	301,59			0,00		0,00	0,00	0,00		301,59	INS					
	CP	2.036,00		46	496,29		0,00	0,00	496,29		1.539,71						
	T	2.337,59			496,29		0,00	0,00	496,29								
1050205	RS	1.201,40			1.201,40		0,00	0,00	1.201,40		0,00						
	CP	1.250,00		47	1.201,40		0,00	0,00	1.201,40		48,60						
	T	2.451,40			2.402,80		0,00	0,00	2.402,80								

(*) Motivi del verificarsi dei minori residui passivi :insussistenti (INS); prescritti (PRE)

(**) Indicare la parte degli impegni che si riferisce a mere regolazioni contabili di spese correlate alle entrate (COR)

STAMPA CONTO CONSUNTIVO
GESTIONE DELLE SPESE - ANNO 2015

DESCRIZIONE	Residui conservati e stanziamenti definitivi di bilancio			N° di riferimento allo svolgimento	Conto del Tesoriere			Determ. Residui da riportare		Impegni		Minori residui o economie (+/-)	
	RS	CP	T		Pagamenti Residui (B)	Competenza (G)	Totale (N)	Residui (C)	Competenza (H)	Residui (D=B+C)	Competenza (I=G+H) (**)		(E=A-D) (*)
	Totale (M)				Residui al 31/12 (O=C+H)		Impegni al 31/12 (P=D+I)						
1070200													
1070203	RS	CP	T										
				52	105,50	6.700,00	6.805,50	0,00	100,00	0,00	6.152,01	105,50 INS	
								100,00	100,00		6.152,01	547,99	
1070205	RS	CP	T										
				53	478,20	4.240,00	4.718,20	0,00	520,00	0,00	400,00	78,20 INS	
								520,00	520,00		4.220,00	20,00	
								520,00	520,00		4.620,00		
TOTALE SERVIZIO	RS	CP	T										
					583,70	10.940,00	11.523,70	0,00	620,00	0,00	400,00	183,70 INS	
								620,00	620,00		10.372,01	567,99	
								620,00	620,00		10.772,01		
TOTALE FUNZIONE	RS	CP	T										
					583,70	10.940,00	11.523,70	0,00	620,00	0,00	400,00	183,70 INS	
								620,00	620,00		10.372,01	567,99	
								620,00	620,00		10.772,01		
1080000													
1080100													
1080102	RS	CP	T										
				54	1.102,34	625,00	1.727,34	0,00	0,00	0,00	0,00	1.102,34 INS	
								0,00	0,00		0,00	625,00	
								0,00	0,00		0,00		
1080106	RS	CP	T										
				55	0,00	41.456,00	41.456,00	0,00	0,00	0,00	0,00	0,00	
								0,00	0,00		0,00	0,00	
								41.456,00	41.456,00		41.456,00	0,00	
TOTALE SERVIZIO	RS	CP	T										
					1.102,34	42.081,00	43.183,34	0,00	0,00	0,00	0,00	1.102,34 INS	
								0,00	0,00		41.456,00	625,00	
								41.456,00	41.456,00		41.456,00		
1080200													

(*) Motivi del verificarsi dei minori residui passivi :insussistenti (INS); prescritti (PRE)

(**) Indicare la parte degli impegni che si riferisce a mere regolazioni contabili di spese correlate alle entrate (COR)

STAMPA CONTO CONSUNTIVO
GESTIONE DELLE SPESE - ANNO 2015

DESCRIZIONE	Residui conservati e stanziamenti definitivi di bilancio			N° di riferimento allo svolgimento	Conto del Tesoriere		Determ. Residui		Impegni	Minori residui o economie +/-					
	RS	CP	T		Residui (A)	Competenza (G)	Residui da riportare	Residui (C)			Residui (D=B+C)	(E=A-D) (*)			
													Competenza (F)	Competenza (H)	Competenza (=G+H) (**)
1080203															
	RS	CP	T	413.183,51	0,00	0,00	413.180,32	413.180,32	413.180,32	3,19 INS					
				130.000,00	0,00	0,00	130.000,00	130.000,00	130.000,00	0,00					
				543.183,51	0,00	0,00	543.180,32	543.180,32	543.180,32						
1080206	RS	CP	T	0,00	0,00	0,00	0,00	0,00	0,00	0,00					
				32.076,45	32.076,45	32.076,45	0,00	0,00	32.076,45	0,00					
				32.076,45	32.076,45	32.076,45	0,00	0,00	32.076,45	0,00					
TOTALE SERVIZIO	RS	CP	T	413.183,51	0,00	0,00	413.180,32	413.180,32	413.180,32	3,19 INS					
				162.076,45	32.076,45	32.076,45	130.000,00	130.000,00	162.076,45	0,00					
				575.259,96	32.076,45	32.076,45	543.180,32	543.180,32	575.256,77						
TOTALE FUNZIONE	RS	CP	T	414.285,85	0,00	0,00	413.180,32	413.180,32	413.180,32	3,19 INS					
				204.157,45	73.532,45	73.532,45	130.000,00	130.000,00	203.532,45	0,00					
				618.443,30	73.532,45	73.532,45	543.180,32	543.180,32	616.712,77	625,00					
1090000	FUNZIONI RIGUARDANTI LA GESTIONE DEL TERRITORIO E DELL'AMBIENTE														
1090100	URBANISTICA E GESTIONE DEL TERRITORIO														
1090103	RS	CP	T	9.129,81	5.357,00	5.357,00	642,96	642,96	5.999,96	3.129,85 INS					
				4.500,00	0,00	0,00	4.500,00	4.500,00	4.500,00	0,00					
				13.629,81	5.357,00	5.357,00	5.142,96	5.142,96	10.499,96						
TOTALE SERVIZIO	RS	CP	T	9.129,81	5.357,00	5.357,00	642,96	642,96	5.999,96	3.129,85 INS					
				4.500,00	0,00	0,00	4.500,00	4.500,00	4.500,00	0,00					
				13.629,81	5.357,00	5.357,00	5.142,96	5.142,96	10.499,96						
1090400	SERVIZIO IDRICO INTEGRATO														
1090403	RS	CP	T	17.095,78	16.294,12	16.294,12	0,00	0,00	16.294,12	801,66 INS					
				13.000,00	0,00	0,00	13.000,00	13.000,00	13.000,00	0,00					
				30.095,78	16.294,12	16.294,12	13.000,00	13.000,00	29.294,12						
1090405	RS	CP	T	5.400,00	0,00	0,00	5.400,00	5.400,00	5.400,00	0,00					
				1.800,00	0,00	0,00	1.800,00	1.800,00	1.800,00	0,00					
				7.200,00	0,00	0,00	7.200,00	7.200,00	7.200,00						

(*) Motivi del verificarsi dei minori residui passivi :insussistenti (INS); prescritti (PRE)

(**) Indicare la parte degli impegni che si riferisce a mere regolazioni contabili di spese correlate alle entrate (COR)

STAMPA CONTO CONSUNTIVO
GESTIONE DELLE SPESE - ANNO 2015

DESCRIZIONE	Residui conservati e stanziamenti definitivi di bilancio			N° di riferimento allo svolgimento	Conto del Tesoriere			Determ. Residui riportare	Impegni		Minori residui o economie +/-									
	RS	CP	T		Residui (A)	Competenza (F)	Totale (M)		Pagamenti Residui (B)	Competenza (G)		Totale (N)	Residui (C)	Competenza (H)	Residui (D=B+C)	Competenza (I=G+H) (**)	Impegni al 31/12 (P=D+I)			
																		Residui da riportare		Residui (E=A-D) (*)
																		Residui al 31/12 (O=C+H)		
TOTALE SERVIZIO	RS	CP	T	22.495,78	14.800,00	37.295,78	16.294,12	0,00	16.294,12	5.400,00	14.800,00	21.694,12	14.800,00	36.494,12	801,66 INS	0,00	+			
1090500																				
1090501	SERVIZIO IDRICO INTEGRATO																			
	PERSONALE	RS	CP	T	637,10	30.577,17	31.214,27	456,59	29.248,25	0,00	0,00	456,59	29.248,25	29.704,84	180,51 INS	1.328,92	+			
1090502	ACQUISTO DI BENI DI CONSUMO E/O DI MATERIE PRIME	RS	CP	T	561,93	6.000,00	6.561,93	0,00	4.685,63	1.314,37	0,00	0,00	6.000,00	6.000,00	561,93 INS	0,00	+			
1090503	PRESTAZIONI DI SERVIZI	RS	CP	T	233.577,30	677.683,09	911.260,39	171.278,52	450.272,10	36.149,10	227.245,99	207.427,62	677.518,09	884.945,71	26.149,68 INS	165,00	+			
1090505	TRASFERIMENTI	RS	CP	T	79.161,89	35.678,48	114.840,37	0,00	0,00	0,00	0,00	0,00	0,00	0,00	0,00	0,00	+			
1090507	IMPOSTE E TASSE	RS	CP	T	10.144,24	5.390,57	15.534,81	144,24	1.852,41	0,00	0,00	0,00	0,00	0,00	0,00	0,00	+			
TOTALE SERVIZIO	SERVIZIO SMALTIMENTO RIFIUTI	RS	CP	T	324.082,46	755.329,31	1.079.411,77	171.879,35	486.058,39	86.958,56	267.738,84	258.837,91	753.797,23	1.012.635,14	65.244,55 INS	1.532,08	+			
1090600	PARCHI E SERVIZI PER LA TUTELA AMBIENTALE DEL VERDE, ALTRISERVIZI RELATIVI AL TERRITORIO ED ALL'AMBIENTE																			
1090603	PRESTAZIONI DI SERVIZI	RS	CP	T	42.760,62	54.300,00	97.060,62	13.691,74	37.023,18	24.932,92	10.763,85	38.624,66	47.787,03	86.411,69	4.135,96 INS	6.512,97	+			

(*) Motivi del verificarsi dei minori residui passivi :insussistenti (INS); prescritti (PRE)
(**) Indicare la parte degli impegni che si riferisce a mere regolazioni contabili di spese correlate alle entrate (COR)

**STAMPA CONTO CONSUNTIVO
GESTIONE DELLE SPESE - ANNO 2015**

DESCRIZIONE	Residui conservati e stanziamenti definitivi di bilancio			N° di riferimento allo svolgimento	Conto del Tesoriere			Determ. Residui		Impegni	Minori residui o economie	+/-
	RS	CP	T		Pagamenti Residui (B)	Competenza (G)	Totale (N)	Residui da riportare Residui (C)	Competenza (H)			
										Residui (A)		Residui (C)
	Competenza (F)		Competenza (H)		Impegni al 31/12 (P=D+I)		Residui al 31/12 (O=C+H)					
1090606	RS	CP	T									
				67	0,00	18.624,30	18.624,30	0,00	0,00	0,00	0,00	0,00
					18.624,30	18.624,30	18.624,30	0,00	18.624,30	18.624,30	0,00	0,00
TOTALE SERVIZIO	RS	CP	T		42.760,62	72.924,30	115.684,92	24.932,92	10.763,85	38.624,66	66.411,33	4.135,96 INS
					115.684,92	115.684,92	115.684,92	35.696,77	105.035,99	105.035,99	6.512,97	6.512,97
TOTALE FUNZIONE	RS	CP	T		398.468,67	847.553,61	1.246.022,28	117.934,44	297.802,69	325.156,65	73.312,02 INS	8.045,05
					1.246.022,28	1.246.022,28	1.246.022,28	415.737,13	1.164.665,21	1.164.665,21	8.045,05	8.045,05
1100000	FUNZIONI NEL SETTORE SOCIALE											
1100100	ASILI NIDO, SERVIZI PER L'INFANZIA E PER I MINORI											
1100103	PRESTAZIONI DI SERVIZI											
	RS	CP	T		7.809,50	10.000,00	17.809,50	0,00	0,00	4.575,00	0,00	3.234,50 INS
				68	0,00	0,00	0,00	0,00	0,00	0,00	0,00	10.000,00
					17.809,50	17.809,50	17.809,50	0,00	0,00	4.575,00	4.575,00	0,00
TOTALE SERVIZIO	RS	CP	T		7.809,50	10.000,00	17.809,50	0,00	0,00	4.575,00	0,00	3.234,50 INS
					10.000,00	10.000,00	10.000,00	0,00	0,00	0,00	0,00	10.000,00
					17.809,50	17.809,50	17.809,50	0,00	0,00	4.575,00	4.575,00	0,00
1100400	ASSISTENZA, BENEFICENZA PUBBLICA E SERVIZI DIVERSI ALLA PERSONA											
1100401	PERSONALE											
	RS	CP	T		6.767,45	46.924,40	53.691,85	6.767,45	0,00	6.767,45	46.889,90	0,00
				69	0,00	46.889,90	46.889,90	0,00	0,00	0,00	46.889,90	34,50
					53.691,85	53.691,85	53.691,85	6.767,45	6.767,45	53.657,35	53.657,35	0,00
1100402	ACQUISTO DI BENI DI CONSUMO E/O DI MATERIE PRIME											
	RS	CP	T		1.000,00	0,00	1.000,00	0,00	0,00	0,00	0,00	1.000,00 INS
				70	0,00	0,00	0,00	0,00	0,00	0,00	0,00	0,00
					1.000,00	0,00	1.000,00	0,00	0,00	0,00	0,00	0,00
1100403	PRESTAZIONI DI SERVIZI											
	RS	CP	T		6.998,41	23.950,00	30.948,41	0,00	0,00	4.407,21	4.407,21	2.591,20 INS
				71	0,00	23.950,00	23.950,00	3.353,21	3.353,21	17.877,21	17.877,21	6.072,79
					30.948,41	30.948,41	30.948,41	3.353,21	3.353,21	22.284,42	22.284,42	0,00

(*) Motivi del verificarsi dei minori residui passivi : insussistenti (INS); prescritti (PRE)

(**) Indicare la parte degli impegni che si riferisce a mere regolazioni contabili di spese correlate alle entrate (COR)

STAMPA CONTO CONSUNTIVO
GESTIONE DELLE SPESE - ANNO 2015

DESCRIZIONE	Residui conservati e stanziamenti definitivi di bilancio			N° di riferimento allo svolgimento	Conto del Tesoriere			Determ. Residui da riportare	Impegni		Minori residui o economie	+/-		
	RS	CP	T		Pagamenti Residui (B)	Residui (C)	Residui (D=B+C)		Competenza (=G+H) (**)	Impegni al 31/12 (P=D+I)			(E=A-D) (*)	
	Residui (A)				Competenza (G)									Residui (D=B+C)
	Totale (M)				Residui al 31/12 (O=C+H)									
1100405	RS	CP	T		308.492,74	0,00	0,00	308.492,74	0,00	4.132,93	INS	+		
				72	358.244,54	0,00	0,00	358.244,54	0,00	382.936,64		+		
					666.737,28	0,00	0,00	666.737,28	0,00					
1100407	RS	CP	T		0,00	0,00	0,00	0,00	0,00	3.160,31	INS	+		
				73	3.136,16	0,00	0,00	3.136,16	0,00	0,00				
					6.296,47	0,00	0,00	6.296,47	0,00	3.136,16				
TOTALE SERVIZIO	RS	CP	T		312.899,95	6.767,45	0,00	319.667,40	6.767,45	10.884,44	INS	+		
					422.794,60	3.353,21	0,00	426.147,81	3.353,21	389.043,93		+		
					1.145.743,58	10.120,66	0,00	1.155.864,24	10.120,66	14.867,38				
1100500	RS	CP	T		75,48	0,00	0,00	75,48	0,00	0,00				
1100501	RS	CP	T		25.768,24	0,00	0,00	25.768,24	0,00	0,00				
				74	25.843,72	0,00	0,00	25.843,72	0,00	193,31		+		
1100503	RS	CP	T		104.980,50	0,00	0,00	104.980,50	0,00	0,00				
				75	30.000,00	0,00	0,00	30.000,00	0,00	0,00				
					134.980,50	0,00	0,00	134.980,50	0,00	0,00				
1100506	RS	CP	T		0,00	0,00	0,00	0,00	0,00	0,00				
				76	14.813,35	0,00	0,00	14.813,34	0,00	0,01		+		
					14.813,35	0,00	0,00	14.813,34	0,00	0,01				
1100507	RS	CP	T		0,00	0,00	0,00	0,00	0,00	0,00				
				77	1.652,04	0,00	0,00	1.652,04	0,00	0,00				
					1.652,04	0,00	0,00	1.652,04	0,00	0,00				
TOTALE SERVIZIO	RS	CP	T		105.055,98	104.980,50	0,00	209.036,48	104.980,50	105.055,98	0,00	+		
					72.233,63	30.000,00	0,00	102.233,63	30.000,00	72.040,31	0,00			
					177.289,61	134.980,50	0,00	312.270,11	134.980,50	193,32	0,00	+		

(*) Motivi del verificarsi dei minori residui passivi :insussistenti (INS); prescritti (PRE)

(**) Indicare la parte degli impegni che si riferisce a mere regolazioni contabili di spese correlate alle entrate (COR)

STAMPA CONTO CONSUNTIVO
GESTIONE DELLE SPESE - ANNO 2015

DESCRIZIONE	Residui conservati e stanziamenti definitivi di bilancio			N° di riferimento allo svolgimento	Conto del Tesoriere			Determ. Residui da riportare		Impegni (D=B+C)	Minori residui o economie (E=A-D) (*)	+/-
	RS	CP	T		Pagamenti Residui (B)	Competenza (G)	Totale (N)	Residui (C)	Competenza (H)			
	RS	CP	T		Residui (A)	Competenza (F)	Totale (M)	Residui da riportare	Competenza (H)	Residui (=G+H) (**)	Impegni al 31/12 (P=D+I)	(L=F-I)
TOTALE FUNZIONE	RS	CP	T	443.417,32	897.425,37	1.340.842,69	317.550,43	111.747,95	429.298,38	14.118,94	INS	+
1110000				464.634,91			464.634,91	33.353,21	498.188,12	5.000,00		+
1110200				1.340.842,69			782.385,34	145.101,16	927.486,50	19.865,28		
	FUNZIONI NEL SETTORE SOCIALE											
1110203												
	FUNZIONI NEL CAMPO DELLO SVILUPPO ECONOMICO											
	FIERE, MERCATI, E SERVIZI CONNESSI											
	PRESTAZIONI DI SERVIZI											
1110205	RS	CP	T	14.865,28	5.000,00	19.865,28	0,00	14.865,28	14.865,28	14.865,28	0,00	
				19.865,28			0,00	5.000,00	5.000,00	5.000,00	0,00	
				18.803,24	0,00	18.803,24	0,00	18.803,24	18.803,24	18.803,24	0,00	
				0,00	18.803,24	18.803,24	0,00	0,00	0,00	0,00	0,00	
1110206	RS	CP	T	0,00	13.323,55	13.323,55	0,00	0,00	0,00	0,00	0,00	
				13.323,55			13.323,55	0,00	0,00	13.323,55	0,00	
				4.300,00	0,00	4.300,00	0,00	4.300,00	4.300,00	4.300,00	0,00	
				0,00	4.300,00	4.300,00	0,00	0,00	0,00	0,00	0,00	
1110208	RS	CP	T	37.968,52	18.323,55	56.292,07	0,00	37.968,52	37.968,52	37.968,52	0,00	
				18.323,55			13.323,55	5.000,00	18.323,55	18.323,55	0,00	
				56.292,07			13.323,55	42.968,52	56.292,07	56.292,07	0,00	
TOTALE SERVIZIO	RS	CP	T	48.111,43	4.100,00	52.211,43	0,00	48.111,43	48.111,43	48.111,43	0,00	
				4.100,00			0,00	4.100,00	4.100,00	4.100,00	0,00	
				52.211,43			0,00	52.211,43	52.211,43	52.211,43	0,00	
				48.111,43	4.100,00	52.211,43	0,00	48.111,43	48.111,43	48.111,43	0,00	
				4.100,00			0,00	4.100,00	4.100,00	4.100,00	0,00	
				52.211,43			0,00	52.211,43	52.211,43	52.211,43	0,00	
	SERVIZI RELATIVI ALL'ARTIGIANATO											
1110600												
1110605												
	TRASFERIMENTI											
TOTALE SERVIZIO	RS	CP	T	48.111,43	4.100,00	52.211,43	0,00	48.111,43	48.111,43	48.111,43	0,00	
				4.100,00			0,00	4.100,00	4.100,00	4.100,00	0,00	
				52.211,43			0,00	52.211,43	52.211,43	52.211,43	0,00	
				48.111,43	4.100,00	52.211,43	0,00	48.111,43	48.111,43	48.111,43	0,00	
				4.100,00			0,00	4.100,00	4.100,00	4.100,00	0,00	
				52.211,43			0,00	52.211,43	52.211,43	52.211,43	0,00	

(*) Motivi del verificarsi dei minori residui passivi : insussistenti (INS); prescritti (PRE)

(**) Indicare la parte degli impegni che si riferisce a mere regolazioni contabili di spese correlate alle entrate (COR)

**STAMPA CONTO CONSUNTIVO
GESTIONE DELLE SPESE - ANNO 2015**

DESCRIZIONE	Residui conservati e stanziamenti definitivi di bilancio			N° di riferimento allo svolgimento	Conto del Tesoriere			Determ. Residui da riportare		Impegni		Minori residui o economie	+/-			
	RS	CP	T		Pagamenti Residui (B)	Competenza (G)	Totale (N)	Residui (C)	Competenza (H)	Residui (D=B+C)	Competenza (I=G+H) (**)			(E=A-D) (*)		
	Totale (M)							Residui al 31/12 (O=C+H)		Impegni al 31/12 (P=D+I)		(L=F-I)				
	RS	CP	T		RS	CP	T	RS	CP	T	RS	CP	T			
2010801	ACQUISIZIONE DI BENI IMMOBILI			86	18.287,19	0,00	18.287,19	4.264,49	0,00	4.264,49	22.551,68	0,00	102.672,60	INS	+	
	CP	0,00	0,00		33.802,07	0,00	33.802,07	3.411,00	0,00	3.411,00	37.213,07	0,00	162.786,93		+	
	T	325.224,28	325.224,28		52.089,26	0,00	52.089,26	7.675,49	0,00	7.675,49	59.764,75	0,00				
2010805	ACQUISIZIONE DI BENI MOBILI, MACCHINE ED ATTRAZZATURE TECNICO-SCIENTIFICHE			87	16.701,61	0,00	16.701,61	0,00	0,00	0,00	0,00	0,00	16.701,61	INS	+	
	CP	0,00	0,00		0,00	0,00	0,00	0,00	0,00	0,00	0,00	0,00	0,00			
	T	16.701,61	16.701,61		0,00	0,00	0,00	0,00	0,00	0,00	0,00	0,00	0,00			
TOTALE SERVIZIO					141.925,89	0,00	141.925,89	4.264,49	0,00	4.264,49	22.551,68	0,00	119.374,21	INS	+	
	CP	200.000,00	200.000,00		33.802,07	0,00	33.802,07	3.411,00	0,00	3.411,00	37.213,07	0,00	162.786,93		+	
	T	341.925,89	341.925,89		52.089,26	0,00	52.089,26	7.675,49	0,00	7.675,49	59.764,75	0,00				
TOTALE FUNZIONE					952.025,72	0,00	952.025,72	4.613,04	0,00	4.613,04	50.952,49	0,00	901.073,23	INS	+	
	CP	374.539,58	374.539,58		147.465,68	0,00	147.465,68	10.458,00	0,00	10.458,00	157.923,68	0,00	216.615,90		+	
	T	1.326.565,30	1.326.565,30		193.805,13	0,00	193.805,13	15.071,04	0,00	15.071,04	208.876,17	0,00				
2040000	FUNZIONI DI ISTRUZIONE PUBBLICA															
2040200	ISTRUZIONE ELEMENTARE															
2040201	ACQUISIZIONE DI BENI IMMOBILI			88	14.994,51	0,00	14.994,51	21.686,00	0,00	21.686,00	36.680,51	0,00	23.409,49	INS	+	
	CP	450.000,00	450.000,00			0,00	0,00	0,00	0,00	0,00	0,00	0,00	0,00	450.000,00		+
	T	510.090,00	510.090,00			14.994,51	0,00	14.994,51	21.686,00	0,00	21.686,00	36.680,51	0,00	23.409,49	INS	+
TOTALE SERVIZIO					60.090,00	450.000,00	510.090,00	21.686,00	0,00	21.686,00	36.680,51	0,00	23.409,49	INS	+	
	CP	450.000,00	450.000,00		0,00	0,00	0,00	0,00	0,00	0,00	0,00	0,00	450.000,00		+	
	T	510.090,00	510.090,00		14.994,51	0,00	14.994,51	21.686,00	0,00	21.686,00	36.680,51	0,00	23.409,49	INS	+	
2040300	ISTRUZIONE MEDIA															
2040301	ACQUISIZIONE DI BENI IMMOBILI			89	71.419,34	0,00	71.419,34	0,00	0,00	0,00	0,00	0,00	71.419,34	INS	+	
	CP	0,00	0,00			0,00	0,00	0,00	0,00	0,00	0,00	0,00	0,00	0,00		
	T	71.419,34	71.419,34			0,00	0,00	0,00	0,00	0,00	0,00	0,00	0,00	0,00		
2040305	ACQUISIZIONE DI BENI MOBILI, MACCHINE ED ATTRAZZATURE TECNICO-SCIENTIFICHE			90	0,00	7.406,00	7.406,00	7.406,00	0,00	7.406,00	7.406,00	0,00	0,00	0,00		
	CP	7.406,00	7.406,00			0,00	0,00	0,00	0,00	0,00	0,00	0,00	0,00	0,00		
	T	7.406,00	7.406,00			0,00	0,00	0,00	0,00	0,00	0,00	0,00	0,00	0,00		

(*) Motivi del verificarsi dei minori residui passivi : insussistenti (INS); prescritti (PRE)

(**) Indicare la parte degli impegni che si riferisce a mere regolazioni contabili di spese correlate alle entrate (COR)

**STAMPA CONTO CONSUNTIVO
GESTIONE DELLE SPESE - ANNO 2015**

DESCRIZIONE	Residui conservati e stanziamenti definitivi di bilancio			N° di riferimento allo svolgimento	Conto del Tesoriere			Determ. Residui da riportare		Impegni		Minori residui o economie +/-	
	RS	CP	T		Pagamenti Residui (B)	Competenza (G)	Totale (N)	Residui (C)	Competenza (H)	Residui (D=B+C)	Competenza (I=G+H) (**)		(E=A-D) (*)
	Residui (A)	Competenza (F)	Totale (M)										
	Residui al 31/12 (O=C+H)	Residui al 31/12 (P=D+I)											
TOTALE SERVIZIO	RS	CP	T		0,00	0,00	0,00	0,00	0,00	0,00	71.419,34 INS	+	
					0,00	7.406,00	7.406,00	7.406,00	7.406,00	7.406,00	0,00		
					0,00	78.825,34	78.825,34	7.406,00	7.406,00	7.406,00	0,00		
2040500 ISTRUZIONE MEDIA													
2040505 ASSISTENZA SCOLASTICA, TRASPORTO, REFEZIONE E ALTRI SERVIZI													
	RS	CP	T		0,00	0,00	0,00	0,00	0,00	0,00	2.912,00	+	
				91	0,00	0,00	0,00	0,00	0,00	0,00	0,00		
					0,00	2.912,00	2.912,00	0,00	0,00	0,00	0,00		
TOTALE SERVIZIO	RS	CP	T		0,00	0,00	0,00	0,00	0,00	0,00	2.912,00 INS	+	
					0,00	0,00	0,00	0,00	0,00	0,00	0,00		
					0,00	2.912,00	2.912,00	0,00	0,00	0,00	0,00		
TOTALE FUNZIONE	RS	CP	T		14.994,51	134.421,34	149.415,85	21.686,00	36.680,51	36.680,51	97.740,83 INS	+	
					0,00	457.406,00	457.406,00	7.406,00	7.406,00	7.406,00	450.000,00	+	
					14.994,51	591.827,34	606.802,85	29.092,00	44.086,51	44.086,51	450.000,00	+	
2080000 FUNZIONI NEL CAMPO DELLA VIABILITA' E DEI TRASPORTI													
2080100 VIABILITA', CIRCOLAZIONE STRADALE E SERVIZI CONNESSI													
2080101 ACQUISIZIONE DI BENI IMMOBILI													
	RS	CP	T		0,00	273.465,48	273.465,48	55.616,02	55.616,02	55.616,02	217.849,46 INS	+	
				92	7.280,00	122.000,00	129.280,00	98.297,65	105.577,65	105.577,65	16.422,35	+	
					7.280,00	395.465,48	402.745,48	153.913,67	161.193,67	161.193,67	0,00		
	RS	CP	T		0,00	7.700,00	7.700,00	0,00	0,00	0,00	7.700,00 INS	+	
				93	0,00	0,00	0,00	0,00	0,00	0,00	0,00		
					0,00	7.700,00	7.700,00	0,00	0,00	0,00	0,00		
TOTALE SERVIZIO	RS	CP	T		0,00	281.165,48	281.165,48	55.616,02	55.616,02	55.616,02	225.549,46 INS	+	
					7.280,00	122.000,00	129.280,00	98.297,65	105.577,65	105.577,65	16.422,35	+	
					7.280,00	403.165,48	410.445,48	153.913,67	161.193,67	161.193,67	0,00		
2080200 ILLUMINAZIONE PUBBLICA E SERVIZI CONNESSI													

(*) Motivi del verificarsi dei minori residui passivi :insussistenti (INS); prescritti (PRE)

(**) Indicare la parte degli impegni che si riferisce a mere regolazioni contabili di spese correlate alle entrate (COR)

STAMPA CONTO CONSUNTIVO
GESTIONE DELLE SPESE - ANNO 2015

DESCRIZIONE	Residui conservati e stanziamenti definitivi di bilancio			N° di riferimento allo svolgimento	Conto del Tesoriere			Determin. Residui		Impegni	Minori residui o economie	+/-
	RS	Residui (A)			Pagamenti Residui (B)	Residui da riportare Residui (C)	Residui da riportare Residui (C)	Residui (D=B+C)	Residui (E=A-D) (*)			
		CP	Competenza (F)									
T	Totale (M)	Totale (N)	Residui al 31/12 (O=C+H)	Impegni al 31/12 (P=D+I)								
2090501	ACQUISIZIONE DI BENI IMMOBILI	RS CP T	16.337,12 0,00 16.337,12	97	0,00 0,00 0,00	0,00 0,00 0,00	0,00 0,00 0,00	0,00 0,00 0,00	0,00 0,00 0,00	16.337,12 INS 0,00	+	
2090505	ACQUISIZIONE DI BENI MOBILI, MACCHINE ED ATTREZZATURE TECNICO-SCIENTIFICHE	RS CP T	13.362,28 0,00 13.362,28	98	0,00 0,00 0,00	10.000,00 0,00 10.000,00	0,00 0,00 0,00	10.000,00 0,00 10.000,00	10.000,00 0,00 10.000,00	3.362,28 INS 0,00	+	
TOTALE SERVIZIO	SERVIZIO SMALTIMENTO RIFIUTI	RS CP T	29.699,40 0,00 29.699,40		0,00 0,00 0,00	10.000,00 0,00 10.000,00	0,00 0,00 0,00	10.000,00 0,00 10.000,00	10.000,00 0,00 10.000,00	19.699,40 INS 0,00	+	
2090600	PARCHI E SERVIZI PER LA TUTELA AMBIENTALE DEL VERDE, ALTRISERVIZI RELATIVI AL TERRITORIO ED ALL'AMBIENTE	RS CP T	146.560,12 0,00 146.560,12	99	82.799,95 0,00 82.799,95	46.340,91 0,00 46.340,91	0,00 0,00 0,00	46.340,91 0,00 46.340,91	129.140,86 0,00 129.140,86	17.419,26 INS 0,00	+	
TOTALE SERVIZIO	PARCHI E SERVIZI PER LA TUTELA AMBIENTALE DEL VERDE, ALTRISERVIZI RELATIVI AL TERRITORIO ED ALL'AMBIENTE	RS CP T	146.560,12 0,00 146.560,12		82.799,95 0,00 82.799,95	46.340,91 0,00 46.340,91	0,00 0,00 0,00	46.340,91 0,00 46.340,91	129.140,86 0,00 129.140,86	17.419,26 INS 0,00	+	
TOTALE FUNZIONE	FUNZIONI RIGUARDANTI LA GESTIONE DEL TERRITORIO E DELL'AMBIENTE	RS CP T	2.965.692,51 743.794,01 3.709.486,52		323.952,44 229.496,10 553.448,54	80.005,52 34.297,91 114.303,43	0,00 0,00 0,00	80.005,52 34.297,91 114.303,43	403.957,96 263.794,01 667.751,97	2.561.734,55 INS 480.000,00	+	
2100000	FUNZIONI NEL SETTORE SOCIALE											
2100400	ASSISTENZA, BENEFICENZA PUBBLICA E SERVIZI DIVERSI ALLA PERSONA											
2100401	ACQUISIZIONE DI BENI IMMOBILI	RS CP T	2.971.965,24 1.571.966,33 4.543.931,57	100	485.866,62 213.360,69 699.227,31	0,00 1.148.614,72 1.148.614,72	0,00 0,00 0,00	0,00 1.148.614,72 1.148.614,72	485.866,62 1.361.975,41 1.847.842,03	2.486.098,62 INS 209.990,92	+	
TOTALE SERVIZIO	ASSISTENZA, BENEFICENZA PUBBLICA E SERVIZI DIVERSI ALLA PERSONA	RS CP T	2.971.965,24 1.571.966,33 4.543.931,57		485.866,62 213.360,69 699.227,31	0,00 1.148.614,72 1.148.614,72	0,00 0,00 0,00	0,00 1.148.614,72 1.148.614,72	485.866,62 1.361.975,41 1.847.842,03	2.486.098,62 INS 209.990,92	+	

(*) Motivi del verificarsi dei minori residui passivi : insussistenti (INS); prescritti (PRE)

(**) Indicare la parte degli impegni che si riferisce a mere regolazioni contabili di spese correlate alle entrate (COR)

**STAMPA CONTO CONSUNTIVO
GESTIONE DELLE SPESE - ANNO 2015**

DESCRIZIONE	Residui conservati e stanziamenti definitivi di bilancio			N° di riferimento allo svolgimento	Conto del Tesoriere			Determ. Residui		Impegni Residui (D=B+C) Competenza (I=G+H) (**) Impegni al 31/12 (P=D+I)	Minori residui o economie (E=A-D) (*) (L=F-I)	+/-
	RS	CP	T		Pagamenti Residui (B) Competenza (G) Totale (N)	Residui da riportare Residui (C) Competenza (H) Residui al 31/12 (O=C+H)	Residui da riportare					
	Residui (A)						Residui (C)					
	Competenza (F) Totale (M)						Competenza (H)					
2100500												
	SERVIZIO NECROSCOPICO E CIMITERIALE											
2100501	RS	CP	T		130.823,74	64.750,89	195.574,63	51.644,02	INS	+		
				101	18.543,02	0,00	18.543,02	476.956,98		+		
					149.366,76	64.750,89	214.117,65					
TOTALE SERVIZIO	RS	CP	T		130.823,74	64.750,89	195.574,63	51.644,02	INS	+		
					18.543,02	0,00	18.543,02	476.956,98		+		
					149.366,76	64.750,89	214.117,65					
TOTALE FUNZIONE	RS	CP	T		616.690,36	64.750,89	681.441,25	2.537.742,64	INS	+		
					231.903,71	1.148.614,72	1.380.518,43	686.947,90		+		
					848.594,07	1.213.365,61	2.061.959,68					
2110000	FUNZIONI NEL CAMPO DELLO SVILUPPO ECONOMICO											
2110200	FIERE, MERCATI, E SERVIZI CONNESSI											
2110201	ACQUISIZIONE DI BENI IMMOBILI											
	RS	CP	T		21.643,23	0,00	21.643,23	21.643,23	INS	+		
				102	0,00	0,00	0,00	0,00				
					21.643,23	0,00	21.643,23	21.643,23				
TOTALE SERVIZIO	RS	CP	T		21.643,23	0,00	21.643,23	21.643,23	INS	+		
					0,00	0,00	0,00	0,00				
					21.643,23	0,00	21.643,23	21.643,23				
2110400	SERVIZI RELATIVI ALL'INDUSTRIA											
2110401	ACQUISIZIONE DI BENI IMMOBILI											
	RS	CP	T		55.381,86	0,00	55.381,86	55.381,86	0,00			
				103	0,00	0,00	0,00	0,00	0,00			
					55.381,86	0,00	55.381,86	55.381,86	0,00			
TOTALE SERVIZIO	RS	CP	T		55.381,86	0,00	55.381,86	55.381,86	0,00			
					0,00	0,00	0,00	0,00	0,00			
					55.381,86	0,00	55.381,86	55.381,86	0,00			
2110500	SERVIZI RELATIVI AL COMMERCIO											
	RS	CP	T		55.381,86	0,00	55.381,86	55.381,86	0,00			
					0,00	0,00	0,00	0,00	0,00			
					55.381,86	0,00	55.381,86	55.381,86	0,00			

(*) Motivi del verificarsi dei minori residui passivi :insussistenti (INS); prescritti (PRE)

(**) Indicare la parte degli impegni che si riferisce a mere regolazioni contabili di spese correlate alle entrate (COR)

STAMPA CONTO CONSUNTIVO
GESTIONE DELLE SPESE - ANNO 2015

DESCRIZIONE	Residui conservati e stanziamenti definitivi di bilancio			N° di riferimento allo svolgimento	Conto del Tesoriere			Determin. Residui da riportare		Impegni (D=B+C) Competenza (I=G+H) (**) Impegni al 31/12 (P=D+I)	Minori residui o economie (E=A-D) (*) (L=F-I)	+/-
	RS	CP	T		Pagamenti Residui (B) Competenza (G) Totale (N)	Residui (C) Competenza (H) Residui al 31/12 (O=C+H)	Residui da riportare	Residui (D=B+C) Competenza (I=G+H) (**) Impegni al 31/12 (P=D+I)				
	RS	CP	T		Residui (A) Competenza (F) Totale (M)	Residui (B) Competenza (G) Totale (N)	Residui (C) Competenza (H) Residui al 31/12 (O=C+H)	Residui (D=B+C) Competenza (I=G+H) (**) Impegni al 31/12 (P=D+I)	Residui (E=A-D) (*) (L=F-I)	Minori residui o economie	+/-	
2110510												
	CONCESSIONI DI CREDITI E ANTICIPAZIONI			104	5.164,60 0,00 5.164,60	0,00 0,00 0,00	0,00 0,00 0,00	0,00 0,00 0,00	0,00 0,00 0,00	0,00 0,00 0,00	5.164,60 INS 0,00	+
TOTALE SERVIZIO					5.164,60	0,00	0,00	0,00	0,00	0,00	5.164,60 INS 0,00	+
TOTALE FUNZIONE					5.164,60	0,00	0,00	0,00	0,00	0,00	5.164,60 INS 0,00	+
	SERVIZI RELATIVI AL COMMERCIO				82.189,69 0,00 82.189,69	0,00 0,00 0,00	0,00 0,00 0,00	0,00 0,00 0,00	0,00 0,00 0,00	0,00 0,00 0,00	26.807,83 INS 0,00	+
TOTALE TITOLO					82.189,69	0,00	0,00	0,00	0,00	0,00	26.807,83 INS 0,00	+
	SPESE IN CONTO CAPITALE				12.434.678,63 3.812.530,92 16.247.209,55	1.003.583,19 616.145,49 1.619.728,68	282.053,33 1.313.619,44 1.595.672,77	0,00 0,00 0,00	0,00 0,00 0,00	0,00 0,00 0,00	11.149.042,11 INS 1.882.765,99	+
3000000					16.247.209,55	1.619.728,68	1.595.672,77	0,00	0,00	0,00	1.882.765,99	+
3010000					1.248.583,81	0,00	0,00	0,00	0,00	0,00	0,00	+
3010300					1.248.583,81	0,00	0,00	0,00	0,00	0,00	0,00	+
	RIMBORSO PER ANTICIPAZIONI DICASSA			105	146.380,22 146.380,22	0,00 146.380,22	0,00 0,00	0,00 0,00	0,00 0,00	0,00 0,00	1.102.203,59	+
3010303					101.049,87 101.049,87	0,00 101.049,87	0,00 0,00	0,00 0,00	0,00 0,00	0,00 0,00	0,00 0,00	+
TOTALE SERVIZIO					101.049,87	101.049,87	0,00	0,00	0,00	0,00	0,00	+
	GESTIONE ECONOMICA, FINANZIARIA, PROGRAMMAZIONE, PROVVEDITORATO E CONTROLLO DI GESTIONE				1.349.633,68 1.349.633,68	0,00 1.349.633,68	0,00 0,00	0,00 0,00	0,00 0,00	0,00 0,00	1.102.203,59	+
TOTALE FUNZIONE					1.349.633,68	1.349.633,68	0,00	0,00	0,00	0,00	1.102.203,59	+
	FUNZIONI GENERALI DI AMMINISTRAZIONE, DI GESTIONE E DICONTRULLO				247.430,09 247.430,09	0,00 247.430,09	0,00 0,00	0,00 0,00	0,00 0,00	0,00 0,00	0,00 1.102.203,59	+
TOTALE SERVIZIO					247.430,09	247.430,09	0,00	0,00	0,00	0,00	1.102.203,59	+
TOTALE FUNZIONE					247.430,09	247.430,09	0,00	0,00	0,00	0,00	1.102.203,59	+

(*) Motivi del verificarsi dei minori residui passivi :insussistenti (INS); prescritti (PRE)

(**) Indicare la parte degli impegni che si riferisce a mere regolazioni contabili di spese correlate alle entrate (COR)

STAMPA CONTO CONSUNTIVO
GESTIONE DELLE SPESE - ANNO 2015

DESCRIZIONE	Residui conservati e stanziamenti definitivi di bilancio			N° di riferimento allo svolgimento	Conto del Tesoriere			Determ. Residui da riportare	Impegni		Minori residui o economie	+/-		
	RS	CP	T		Pagamenti Residui (B)	Competenza (G)	Totale (N)		Residui (C)	Competenza (H)			Residui (D=B+C)	Competenza (I=G+H) (**)
	Totale (M)				Residui al 31/12 (O=C+H)				Impegni al 31/12 (P=D+I)				(E=A-D) (*)	(L=F-I)
	RS	CP	T		RS	CP	T		RS	CP				
TOTALE TITOLO														
4000000														
4000001														
4000002														
4000003														
4000004														
4000005														
4000006														
4000007														

(*) Motivi del verificarsi dei minori residui passivi :insussistenti (INS); prescritti (PRE)

(**) Indicare la parte degli impegni che si riferisce a mere regolazioni contabili di spese correlate alle entrate (COR)

**STAMPA CONTO CONSUNTIVO
GESTIONE DELLE SPESE - ANNO 2015**

DESCRIZIONE	Residui conservati e stanziamenti definitivi di bilancio			N° di riferimento allo svolgimento	Conto del Tesoriere			Determ. Residui Residui da riportare	Impegni		Minori residui o economie	+/-						
	RS	CP	T		Residui (A)	Competenza (F)	Totale (M)		Pagamenti Residui (B)	Competenza (G)			Totale (N)	Residui (C)	Competenza (H)	Residui (D=B+C)	Competenza (I=G+H) (**)	Impegni al 31/12 (P=D+I)
TOTALE TITOLO	RS			354.491,99			50.987,37			24.672,40			75.659,77		278.832,22	INS	+	
	CP			1.597.000,00			953.891,95			108.633,72			1.062.525,67		534.474,33		+	
	T			1.951.491,99			1.004.879,32			133.306,12			1.138.185,44					
TOTALE GENERALE SPESE	RS			14.738.914,29			1.773.685,83			1.230.630,54			3.004.316,37		11.734.597,92	INS	+	
	CP			10.208.948,55			3.952.163,97			2.081.177,13			6.033.341,10		4.175.607,45		+	
	T			24.947.862,84			5.725.849,80			3.311.807,67			9.037.657,47					

(*) Motivi del verificarsi dei minori residui passivi :insussistenti (INS); prescritti (PRE)

(**) Indicare la parte degli impegni che si riferisce a mere regolazioni contabili di spese correlate alle entrate (COR)

STAMPA CONTO CONSUNTIVO
RIEPILOGO GENERALE DELLE SPESE - ANNO 2015

DESCRIZIONE	Residui conservati e stanziamenti definitivi di bilancio		Conto del Tesoriere Pagamenti		Determin. Residui Residui da riportare		Impegni		Minori residui o economie (*)				
	RS	CP	Residui (A)	Competenza (F)	Residui (B)	Competenza (G)	Residui (C)	Competenza (H)		Residui (D=B+C)	Competenza (I=G+H) (**)		
												Totale (M)	Totale (N)
SPESE CORRENTI	RS		1.949.743,67		719.115,27		923.904,81		1.643.020,08		306.723,59	INS	+
	CP		3.449.783,95		2.134.696,44		658.923,97		2.793.620,41		656.163,54		+
	T		5.399.527,62		2.853.811,71		1.582.828,78		4.436.640,49				
SPESE IN CONTO CAPITALE	RS		12.434.678,63		1.003.583,19		282.053,33		1.285.636,52		11.149.042,11	INS	+
	CP		3.812.530,92		616.145,49		1.313.619,44		1.929.764,93		1.882.765,99		+
	T		16.247.209,55		1.619.728,68		1.595.672,77		3.215.401,45				
SPESE PER RIMBORSO DI PRESTITI	RS		0,00		0,00		0,00		0,00		0,00		+
	CP		1.349.633,68		247.430,09		0,00		247.430,09		1.102.203,59		+
	T		1.349.633,68		247.430,09		0,00		247.430,09				
SPESE PER SERVIZI PER CONTO DITERZI	RS		354.491,99		50.987,37		24.672,40		75.659,77		278.832,22	INS	+
	CP		1.597.000,00		953.891,95		108.633,72		1.062.525,67		534.474,33		+
	T		1.951.491,99		1.004.879,32		133.306,12		1.138.185,44				
TOTALE GENERALE	RS		14.738.914,29		1.773.685,83		1.230.630,54		3.004.316,37		11.734.597,92	INS	+
	CP		10.208.948,55		3.952.163,97		2.081.177,13		6.033.341,10		4.175.607,45		+
	T		24.947.862,84		5.725.849,80		3.311.807,67		9.037.657,47				
Disavanzo di Amministrazione.....			0,00										
TOTALE GENERALE DELLA SPESA	RS		14.738.914,29		1.773.685,83		1.230.630,54		3.004.316,37		11.734.597,92	INS	+
	CP		10.208.948,55		3.952.163,97		2.081.177,13		6.033.341,10		4.175.607,45		+
	T		24.947.862,84		5.725.849,80		3.311.807,67		9.037.657,47				

(*) Motivi dei verificarsi dei minori residui passivi :insussistenti (INS); prescritti (PRE)

(**) Indicare la parte degli impegni che si riferisce a mere regolazioni contabili di spese correlate alle entrate (COR)

STAMPA CONTO CONSUNTIVO
 QUADRO GENERALE RIASSUNTIVO DELLE ENTRATE - ANNO 2015

ENTRATE	COMPETENZA						RESIDUI				
	Previsioni iniziali	Previsioni definitive	% di def.ne	Accertamenti	Riscossioni	% di realizz.ne	Residui di Competenza	Conservati	Riscossi	% di realizz.ne	Rimasti
ENTRATE TRIBUTARIE	2.226.606,37	2.226.606,37	0,00%	2.310.438,36	1.636.635,00	70,84%	673.803,36	516.573,31	342.238,31	66,25%	174.335,00
ENTRATE DERIVANTI DA CONTRIBUTI E TRASFERIMENTI	611.890,01	740.690,01	21,05%	724.071,54	637.299,89	88,02%	88.771,65	90.751,22	27.941,74	30,79%	62.809,48
ENTRATE EXTRATRIBUTARIE	562.146,75	566.242,11	0,73%	354.306,32	141.950,99	40,06%	212.355,33	166.843,64	40.640,00	24,51%	125.203,64
ENTRATE DERIVANTI DA ALIENAZIONI, DA TRASFERIMENTI DI	3.417.664,62	3.201.981,92	-6,31%	1.767.847,48	989.882,21	55,99%	777.965,27	721.663,51	410.218,66	56,84%	311.444,85
TOTALE ENTRATE FINALI....	6.818.307,75	6.736.520,41	-1,21%	5.156.663,70	3.405.767,89	66,05%	1.750.895,81	1.494.831,68	821.038,71	54,93%	673.792,97
ENTRATE DERIVANTI DA ACCENSIONI DI PRESTITI	1.605.583,81	1.605.583,81	0,00%	251.957,87	202.153,85	80,23%	49.804,02	298.477,56	170.000,00	56,96%	128.477,56
ENTRATE DA SERVIZI PER CONTODI TERZI	1.522.000,00	1.597.000,00	4,93%	1.062.693,44	1.061.004,70	99,84%	1.688,74	127.920,19	23.778,71	18,59%	104.141,48
TOTALE.....	9.945.891,56	9.938.104,22	-0,08%	6.471.315,01	4.668.926,44	72,15%	1.802.388,57	1.921.229,43	1.014.817,42	52,82%	906.412,01
Avanzo di Amm.ne.....	105.772,05	105.772,05	0,00%								
FPV SPESE CORRENTI	91.579,28	91.579,28	0,00%								
FPV SPESE IN C.CAPITALE	73.493,00	73.493,00	0,00%								
Fondo di cassa al 1 Gennaio..	1.211.997,55										
TOTALE COMPLESSIVO DELLE ENTRATE.....	10.216.735,89	10.208.948,55	-0,08%	6.471.315,01	4.668.926,44	72,15%	1.802.388,57	1.921.229,43	1.014.817,42	52,82%	906.412,01

STAMPA CONTO CONSUNTIVO
 QUADRO GENERALE RIASSUNTIVO DELLE SPESE - ANNO 2015

SPESE	COMPETENZA										RESIDUI			
	Previsioni iniziali	Previsioni definitive	% di def.ne	Impegni		Pagamenti	% di realizz.	Residui di Competenza	Conservati	Pagati	% di realizz.	Rimasti		
				Totale	di cui Spese correl. alle entrate									
SPESE CORRENTI	3.331.444,59	3.449.783,95	3,55%	2.793.620,41	0,00	2.134.696,44	76,41%	658.923,97	1.643.020,08	719.115,27	43,77%	923.904,81		
SPESE IN CONTO CAPITALE	4.013.657,62	3.612.530,92	-5,01%	1.929.764,93	33.974,40	616.145,49	31,93%	1.313.619,44	1.285.636,52	1.003.583,19	78,06%	282.053,33		
TOTALE SPESE FINALI.....	7.345.102,21	7.262.314,87	-1,13%	4.723.385,34	33.974,40	2.750.841,93	58,24%	1.972.543,41	2.928.656,60	1.722.698,46	58,82%	1.205.958,14		
SPESE PER RIMBORSO DI PRESTITI	1.349.633,68	1.349.633,68	0,00%	247.430,09	0,00	247.430,09	100,00%	0,00	0,00	0,00	0,00%	0,00		
SPESE PER SERVIZI PER CONTO DITERZI	1.522.000,00	1.597.000,00	4,93%	1.062.525,67	0,00	953.891,95	89,78%	108.633,72	75.659,77	50.987,37	67,39%	24.672,40		
TOTALE.....	10.216.735,89	10.208.948,55	-0,08%	6.033.341,10	33.974,40	3.952.163,97	65,51%	2.081.177,13	3.004.316,37	1.773.685,83	59,04%	1.230.630,54		
Disavanzo di Amm.ne.....														
TOTALE COMPLESSIVO DELLE SPESE.....	10.216.735,89	10.208.948,55	-0,08%	6.033.341,10	33.974,40	3.952.163,97	65,51%	2.081.177,13	3.004.316,37	1.773.685,83	59,04%	1.230.630,54		

STAMPA CONTO CONSUNTIVO
RIEPILOGO GENERALE DI CLASSIFICAZIONE DELLE SPESE - RESIDUI - ANNO 2015
SPESE CORRENTI

Interventi	Personale	Acquisto di beni di consumo e/o mat. prime	Prestazioni di servizi	Utilizzo di beni di terzi	Trasferimenti	Interessi passivi e oneri finanziari diversi	Imposte e tasse	Oneri straordinari della gestione corrente	Ammortamenti di esercizio	Fondo svalutazione crediti	Fondo di riserva	Totale
Funzioni e Servizi UFFICIO TECNICO	491,24	0,00	1.613,60	0,00	0,00	0,00	0,00	0,00	0,00	0,00	0,00	2.104,84
ANAGRAFE, STATO CIVILE, ELETTORALE, LEVA E SERVIZIO STATISTICO	172,59	0,00	0,00	0,00	0,00	0,00	0,00	0,00	0,00	0,00	0,00	172,59
ALTRI SERVIZI GENERALI	16.287,45	0,00	10.213,01	0,00	3.970,00	0,00	0,00	0,00	0,00	0,00	0,00	30.470,46
Totale FUNZIONI GENERALI DI AMMINISTRAZIONE, DI GESTIONE E DI CONTROLLO	32.877,78	10.717,55	149.720,22	0,00	30.182,04	259,62	4.780,68	0,00	0,00	0,00	0,00	228.537,69
POLIZIA MUNICIPALE	576,49	3.607,99	830,00	0,00	0,00	0,00	816,17	0,00	0,00	0,00	0,00	5.830,65
Totale FUNZIONI DI POLIZIA LOCALE	576,49	3.607,99	830,00	0,00	0,00	0,00	816,17	0,00	0,00	0,00	0,00	5.830,65

STAMPA CONTO CONSUNTIVO
RIEPILOGO GENERALE DI CLASSIFICAZIONE DELLE SPESE - RESIDUI - ANNO 2015
SPESE CORRENTI

Interventi	Personale	Acquisto di beni di consumo e/o mat. prime	Prestazioni di servizi	Utilizzo di beni di terzi	Trasferimenti	Interessi passivi e oneri finanziari diversi	Imposte e tasse	Oneri straordinari della gestione corrente	Ammortamenti di esercizio	Fondo svalutazione crediti	Fondo di riserva	Totale
Funzioni e Servizi STRUTTURE RESIDENZIALI E DI RICOVERO PER ANZIANI	0,00	0,00	0,00	0,00	0,00	0,00	0,00	0,00	0,00	0,00	0,00	0,00
ASSISTENZA, BENEFICENZA PUBBLICA E SERVIZI DIVERSI ALLA PERSONA	6.767,45	0,00	4.407,21	0,00	308.492,74	0,00	0,00	0,00	0,00	0,00	0,00	319.667,40
SERVIZIO NECROSCOPICO E CIMITERIALE	75,48	0,00	104.980,50	0,00	0,00	0,00	0,00	0,00	0,00	0,00	0,00	105.055,98
Totale FUNZIONI NEL SETTORE SOCIALE	6.842,93	0,00	113.962,71	0,00	308.492,74	0,00	0,00	0,00	0,00	0,00	0,00	429.298,38
AFFISSIONI E PUBBLICITA'	0,00	0,00	0,00	0,00	0,00	0,00	0,00	0,00	0,00	0,00	0,00	0,00
FIERE, MERCATI, E SERVIZI CONNESSI	0,00	0,00	14.865,28	0,00	18.803,24	0,00	0,00	4.300,00	0,00	0,00	0,00	37.968,52

STAMPA CONTO CONSUNTIVO
RIEPILOGO GENERALE DI CLASSIFICAZIONE DELLE SPESE - RESIDUI - ANNO 2015
SPESE CORRENTI

Interventi	Personale	Acquisto di beni di consumo e/o mat. prime	Prestazioni di servizi	Utilizzo di beni di terzi	Trasferimenti	Interessi passivi e oneri finanziari diversi	Imposte e tasse	Oneri straordinari della gestione corrente	Ammortamenti di esercizio	Fondo svalutazione crediti	Fondo di riserva	Totale
Funzioni e Servizi SERVIZI RELATIVI AL COMMERCIO	0,00	0,00	0,00	0,00	0,00	0,00	0,00	0,00	0,00	0,00	0,00	0,00
SERVIZI RELATIVI ALL'ARTIGIANATO	0,00	0,00	0,00	0,00	48.111,43	0,00	0,00	0,00	0,00	0,00	0,00	48.111,43
Totale FUNZIONI NEL CAMPO DELLO SVILUPPO ECONOMICO	0,00	0,00	14.865,28	0,00	66.914,67	0,00	0,00	4.300,00	0,00	0,00	0,00	85.079,95
TOTALI	40.753,79	46.557,80	1.081.630,95	0,00	463.400,31	259,62	6.117,61	4.300,00	0,00	0,00	0,00	1.643.020,08

STAMPA CONTO CONSUNTIVO
RIEPILOGO GENERALE DI CLASSIFICAZIONE DELLE SPESE - COMPETENZA - ANNO 2015
SPESE CORRENTI

Interventi	Personale	Acquisto di beni di consumo e/o mat. prime	Prestazioni di servizi	Utilizzo di beni di terzi	Trasferimenti	Interessi passivi e oneri finanziari diversi	Imposte e tasse	Oneri straordinari della gestione corrente	Ammortamenti di esercizio	Fondo svalutazione crediti	Fondo di riserva	Totale
Funzioni e Servizi UFFICIO TECNICO	54.520,17	0,00	45.890,00	0,00	0,00	0,00	3.498,92	0,00	0,00	0,00	0,00	103.909,09
ANAGRAFE, STATO CIVILE, ELETTORALE, LEVA E SERVIZIO STATISTICO	59.102,93	0,00	0,00	0,00	0,00	0,00	3.927,57	10.634,74	0,00	0,00	0,00	73.665,24
ALTRI SERVIZI GENERALI	145.977,49	0,00	42.223,00	0,00	0,00	0,00	6.012,29	68.034,80	0,00	0,00	0,00	262.247,58
Totale FUNZIONI GENERALI DI AMMINISTRAZIONE, DI GESTIONE E DI CONTROLLO	464.050,33	28.611,49	279.475,82	0,00	12.683,97	47.770,33	36.952,10	78.669,54	0,00	0,00	0,00	948.213,58
POLIZIA MUNICIPALE	111.477,76	3.717,66	1.400,00	0,00	0,00	0,00	7.566,75	0,00	0,00	0,00	0,00	124.162,17
Totale FUNZIONI DI POLIZIA LOCALE	111.477,76	3.717,66	1.400,00	0,00	0,00	0,00	7.566,75	0,00	0,00	0,00	0,00	124.162,17

**STAMPA CONTO CONSUNTIVO
RIEPILOGO GENERALE DI CLASSIFICAZIONE DELLE SPESE - COMPETENZA - ANNO 2015
SPESE CORRENTI**

Interventi	Personale	Acquisto di beni di consumo e/o mat. prime	Prestazioni di servizi	Utilizzo di beni di terzi	Trasferimenti	Interessi passivi e oneri finanziari diversi	Imposte e tasse	Oneri straordinari della gestione corrente	Ammortamenti di esercizio	Fondo svalutazione crediti	Fondo di riserva	Totale
Funzioni e Servizi RELATIVI AL COMMERCIO	0,00	0,00	0,00	0,00	0,00	0,00	0,00	0,00	0,00	0,00	0,00	0,00
SERVIZI RELATIVI ALL'ARTIGIANATO	0,00	0,00	0,00	0,00	4.100,00	0,00	0,00	0,00	0,00	0,00	0,00	4.100,00
Totale FUNZIONI NEL CAMPO DELLO SVILUPPO ECONOMICO	0,00	0,00	5.000,00	0,00	4.100,00	13.323,55	0,00	0,00	0,00	0,00	0,00	22.423,55
TOTALI	677.241,17	104.756,82	1.273.020,73	0,00	419.295,39	185.377,30	55.259,46	78.669,54	0,00	0,00	0,00	2.793.620,41

**STAMPA CONTO CONSUNTIVO
RIEPILOGO GENERALE DI CLASSIFICAZIONE DELLE SPESE - COMPETENZA - ANNO 2015
SPESE IN CONTO CAPITALE**

Interventi	Acquisizione di beni immobili	Espropri e servizi onerose	Acquisto beni specifici per realizzazioni in economia	Utilizzo di beni di terzi per realizzazioni in economia	Acquisizione di beni mobili, macchine ed attrezzature tecnico-scient.	Incarichi professionali esterni	Trasferimenti di capitale	Partecipazioni azionarie	Conferimenti di capitale	Concessioni di crediti e anticipazione	Totale
Funzioni e Servizi FIERE, MERCATI, E SERVIZI CONNESSI	0,00	0,00	0,00	0,00	0,00	0,00	0,00	0,00	0,00	0,00	0,00
SERVIZI RELATIVI ALL'INDUSTRIA	0,00	0,00	0,00	0,00	0,00	0,00	0,00	0,00	0,00	0,00	0,00
SERVIZI RELATIVI AL COMMERCIO	0,00	0,00	0,00	0,00	0,00	0,00	0,00	0,00	0,00	0,00	0,00
Totale FUNZIONI NEL CAMPO DELLO SVILUPPO ECONOMICO	0,00	0,00	0,00	0,00	0,00	0,00	0,00	0,00	0,00	0,00	0,00
TOTALI	1.897.159,91	0,00	0,00	0,00	32.605,02	0,00	0,00	0,00	0,00	0,00	1.929.764,93

**STAMPA CONTO CONSUNTIVO
RIEPILOGO GENERALE DI CLASSIFICAZIONE DELLE SPESE - COMPETENZA - ANNO 2015
SPESE PER RIMBORSO DI PRESTITI**

Funzioni e Servizi	Interventi	Rimborso per anticipazioni di cassa	Rimborso di finanziamenti breve termine	Rimb. di quota capitale di mutui e prestiti obbligazionari	Rimborso di prestiti obbligazionari	Rimb. di quota capit. di debiti pluriennali	Totale
GESTIONE ECONOMICA, FINANZIARIA, PROGRAMMAZIONE, PROVVEDITORATO E CONTROLLO DI GESTIONE		146.380,22	0,00	101.049,87	0,00	0,00	247.430,09
Totale FUNZIONI GENERALI DI AMMINISTRAZIONE, DI GESTIONE E DICONTROLLO		146.380,22	0,00	101.049,87	0,00	0,00	247.430,09
TOTALI		146.380,22	0,00	101.049,87	0,00	0,00	247.430,09

Comune di Neviano

(Prov. Lecce.)

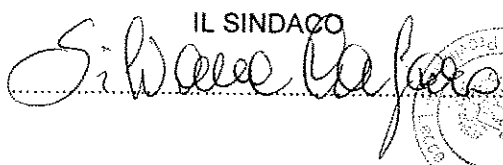

OGGETTO: **Attestazione ai sensi dell'art. 41 del D.L. n. 66 del 24/04/2014, convertito con L. n.89 del 23/06/2014**



Visto l'art. 41 del D. L. n. 66 del 24/04/2014;

Visti gli artt. 9 e 10 del D.P.C.M. 22/09/2014, che definiscono rispettivamente le modalità di calcolo e di pubblicazione dell'"indicatore di tempestività dei pagamenti",

SI ATTESTA

- 1) Che l'indicatore di tempestività dei pagamenti calcolato secondo le modalità di cui all'art. 9 del D.P.C.M. 22/09/2014 e relativo all'esercizio 2015 è pari a giorni 58,33.
- 2) Che le misure adottate o previste per consentire la tempestiva effettuazione dei pagamenti sono le seguenti:
 - Progressivo inserimento nei capitolati di gara di tempi di pagamento compatibili con la normativa di cui al Dlgs n. 231/2002, nel rispetto dei più generali vincoli di finanza pubblica e, in particolare, delle norme sul Patto di Stabilità;
 - Adozione del mandato di pagamento informatico;
 - Ampio ricorso alla domiciliazione bancaria per utenze e altre spese fisse;
 - Informatizzazione degli atti di impegno e del rilascio dei visti di copertura finanziaria sugli stessi.

IL SINDACO




IL RESPONSABILE FINANZIARIO



SPESE DI RAPPRESENTANZA SOSTENUTE NELL'ANNO 20 15

Descrizione dell'oggetto della spesa	Occasione in cui la spesa è stata sostenuta	Importo della spesa (euro)
FESTEGGIAMENTI CIVILI CELEBRAZIONE 4 NOVEMBRE	FESTA SAN GIUSEPPE PATRIARCA 4 NOVEMBRE 2015	200,00 520,00
Totale delle spese sostenute		720,00

DATA 6/4/2015

IL SEGRETARIO DELL'ENTE
[Firma]



IL RESPONSABILE DEL SERVIZIO FINANZIARIO
[Firma]

L'ORGANO DI REVISIONE ECONOMICO FINANZIARIO
[Firma]

(1) Ai fini dell'elencazione si richiamano i seguenti principi e criteri generali desunti dal consolidato orientamento della giurisprudenza:

- > stretta correlazione con le finalità istituzionali dell'ente;
- > sussistenza di elementi che richiedano una proiezione esterna delle attività dell'ente per il migliore perseguimento dei propri fini istituzionali;
- > rigorosa motivazione con riferimento allo specifico interesse istituzionale perseguito, alla dimostrazione del rapporto tra l'attività dell'ente e la spesa erogata, nonché alla qualificazione del soggetto destinatario dell'occasione della spesa;
- > rispondenza a criteri di ragionevolezza e di congruità rispetto ai fini.

(2) E' richiesta la sottoscrizione di almeno due componenti del collegio, sempreché il regolamento di contabilità non preveda la presenza di tutti i componenti per il funzionamento, ovvero dell'unico revisore nei casi in cui l'organo sia costituito da un solo revisore.